








Étude d'Impact sur l'Environnement

Distance du projet aux habitations

-  Eolienne
-  Zone d'implantation Potentielle (ZIP)
-  Aire d'étude immédiate (600 m)
-  Limite communale
-  Distance (en m)
-  Zone d'habitation
-  Zones défavorables par rapport aux zones habitées (500 m)

