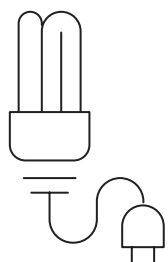




Bilan électrique 2019 en Auvergne-Rhône-Alpes




UNE CONSOMMATION
FINALE* STABLE

61 TWh

soit 13,8% de
la consommation
nationale

(*) Corrigée de l'aléa climatique



UNE PRODUCTION
EN AUGMENTATION

119 TWh

+ 3,5% par rapport à 2018
soit 22% de la production
nationale



DES INVESTISSEMENTS
POUR ACCOMPAGNER LA
TRANSITION ÉNERGÉTIQUE

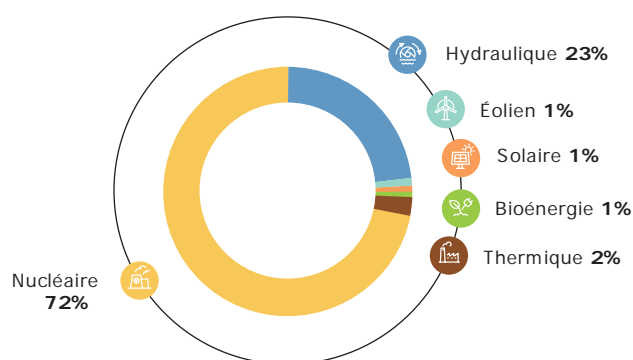
177 M€ en 2019

près de **560** M€
entre 2020 et 2023

PRODUCTION DE LA RÉGION

	Production
Nucléaire	85,8 TWh
Thermique	2,4 TWh
Hydraulique	27,3 TWh
Éolien	1,2 TWh
Solaire	1,2 TWh
Bioénergies	1,1 TWh
Total	119 TWh

Répartition de la production électrique régionale*



* Valeur arrondie

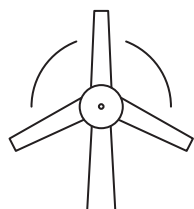


Pour en savoir plus : www.rte-france.com @rte_aura


Contacts presse : Lucile Venot + 33 (0)4 27 86 29 26 / + 33 (0)6 68 61 99 82 - lucile.venot@rte-france.com
Gilbert Chartrain + 33 (0)4 27 86 30 43 / + 33 (0)6 67 34 55 73 - gilbert.chartrain@rte-france.com

Bilan électrique 2019 en **Auvergne-Rhône-Alpes**

ÉVOLUTION DU PARC DE PRODUCTION D'ÉLECTRICITÉ RENOUVELABLE



ÉOLIEN
552_{MW}
Stable

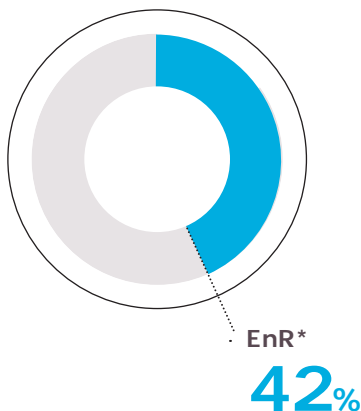


SOLAIRE
1 069_{MW}
+ 13,5%



BIOÉNERGIES
183_{MW}
+ 1%

COUVERTURE DE LA CONSOMMATION RÉGIONALE PAR LA PRODUCTION RENOUVELABLE*



Les EnR couvrent 42 %
de la consommation régionale.

(*) Énergies renouvelables : éolien, solaire,
hydraulique renouvelable, bioénergies

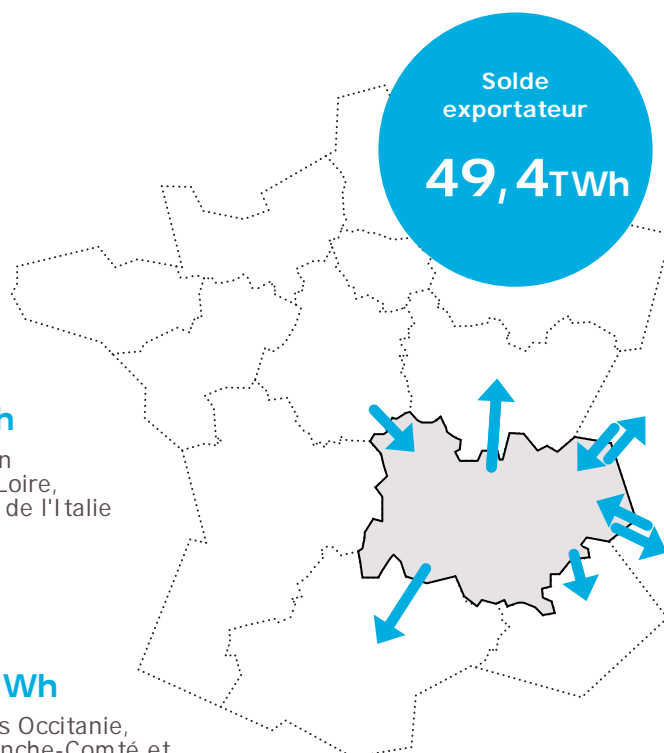
UNE SOLIDARITÉ ÉLECTRIQUE AVEC LES RÉGIONS VOISINES

SOLDE
IMPORTS
6,2_{TWh}

depuis la région
Centre-Val de Loire,
de la Suisse et de l'Italie

SOLDE
EXPORTS
55,6_{TWh}

vers les régions Occitanie,
Bourgogne-Franche-Comté et
Provence-Alpes-Côte d'Azur,
ainsi que la Suisse et l'Italie



Suivez toutes les données électriques de la région Auvergne-Rhône-Alpes, du Grand Lyon, de Clermont Auvergne Métropole, de Grenoble-Alpes Métropole ou encore de Saint-Étienne Métropole en téléchargeant l'application éco₂mix.



Pour en savoir plus : www.rte-france.com @rte_aura

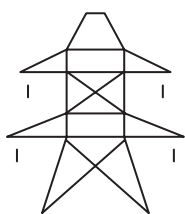
Contacts presse : Lucile Venot + 33 (0)4 27 86 29 26 / + 33 (0)6 68 61 99 82 - lucile.venot@rte-france.com
Gilbert Chartrain + 33 (0)4 27 86 30 43 / + 33 (0)6 67 34 55 73 - gilbert.chartrain@rte-france.com



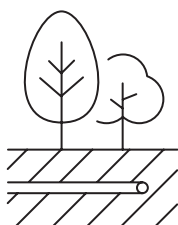
Le réseau
de transport
d'électricité

Fiche Presse


Bilan électrique 2019 en Auvergne-Rhône-Alpes



13 920 km
de lignes aériennes
-41km

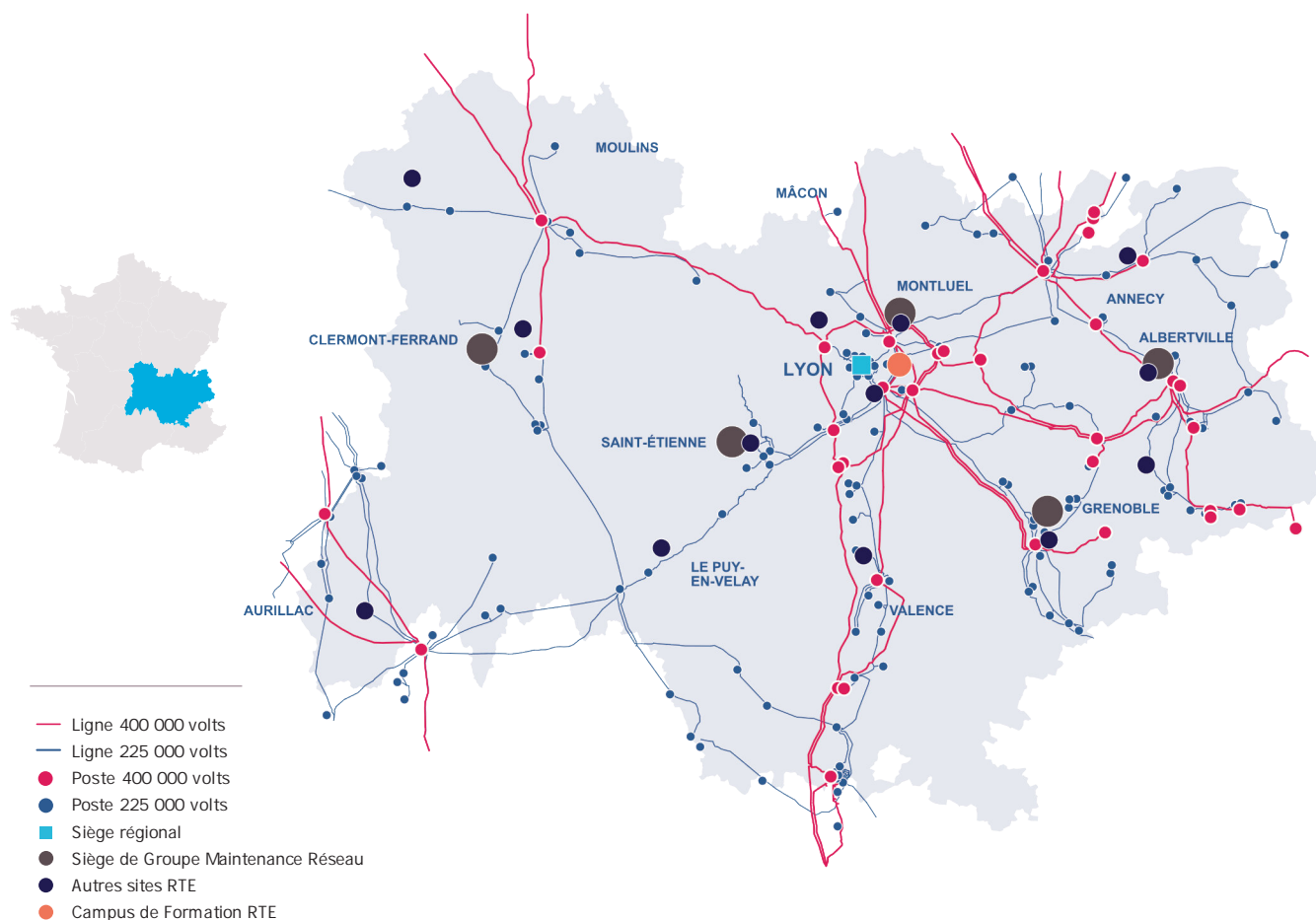


787 km
de lignes souterraines
+ 44km



439
postes électriques

LE RÉSEAU 225 000 ET 400 000 VOLTS EN AUVERGNE-RHÔNE-ALPES



Pour en savoir plus : www.rte-france.com @rte_aura

Contacts presse : Lucile Venot + 33 (0)4 27 86 29 26 / + 33 (0)6 68 61 99 82 - lucile.venot@rte-france.com
Gilbert Chartrain + 33 (0)4 27 86 30 43 / + 33 (0)6 67 34 55 73 - gilbert.chartrain@rte-france.com

Bilan électrique 2019 en **Auvergne-Rhône-Alpes**

RTE ET L'EMPLOI



1 100
salariés



65
alternants

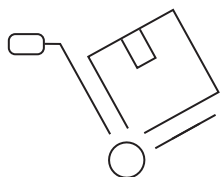


34
recrutements
en 2019



9 400
emplois soutenus
par RTE

RTE ET L'ÉCONOMIE LOCALE



219M€
d'achats auprès
d'entreprises basées
en Auvergne-Rhône-Alpes




68M€
de retombées fiscales
au bénéfice des collectivités
territoriales




20
demandes de raccordement
sur le réseau de transport
d'électricité


EN AUVERGNE-RHÔNE-ALPES, LE RÉSEAU DE RTE ACCUEILLE...



107
clients industriels



27
site de production



12
réseaux de distribution
(Enedis et entreprises
locales de distribution)



Pour en savoir plus : www.rte-france.com @rte_aura

Contacts presse : Lucile Venot + 33 (0)4 27 86 29 26 / + 33 (0)6 68 61 99 82 - lucile.venot@rte-france.com
Gilbert Chartrain + 33 (0)4 27 86 30 43 / + 33 (0)6 67 34 55 73 - gilbert.chartrain@rte-france.com