

EXPLOITATION : EARL MAILLET-DURIN

COMMUNE DU SIEGE SOCIAL :
SARRY

COMMUNE D'IMPLANTATION
DU PROJET :
SARRY

PLAN REALISE PAR
Chambre d'Agriculture de la Marne



Plan de masse
Echelle 1/1500

Date : 19/11/2022






REFERENCES CADASTRALES:
Section YC, parcelle n°18

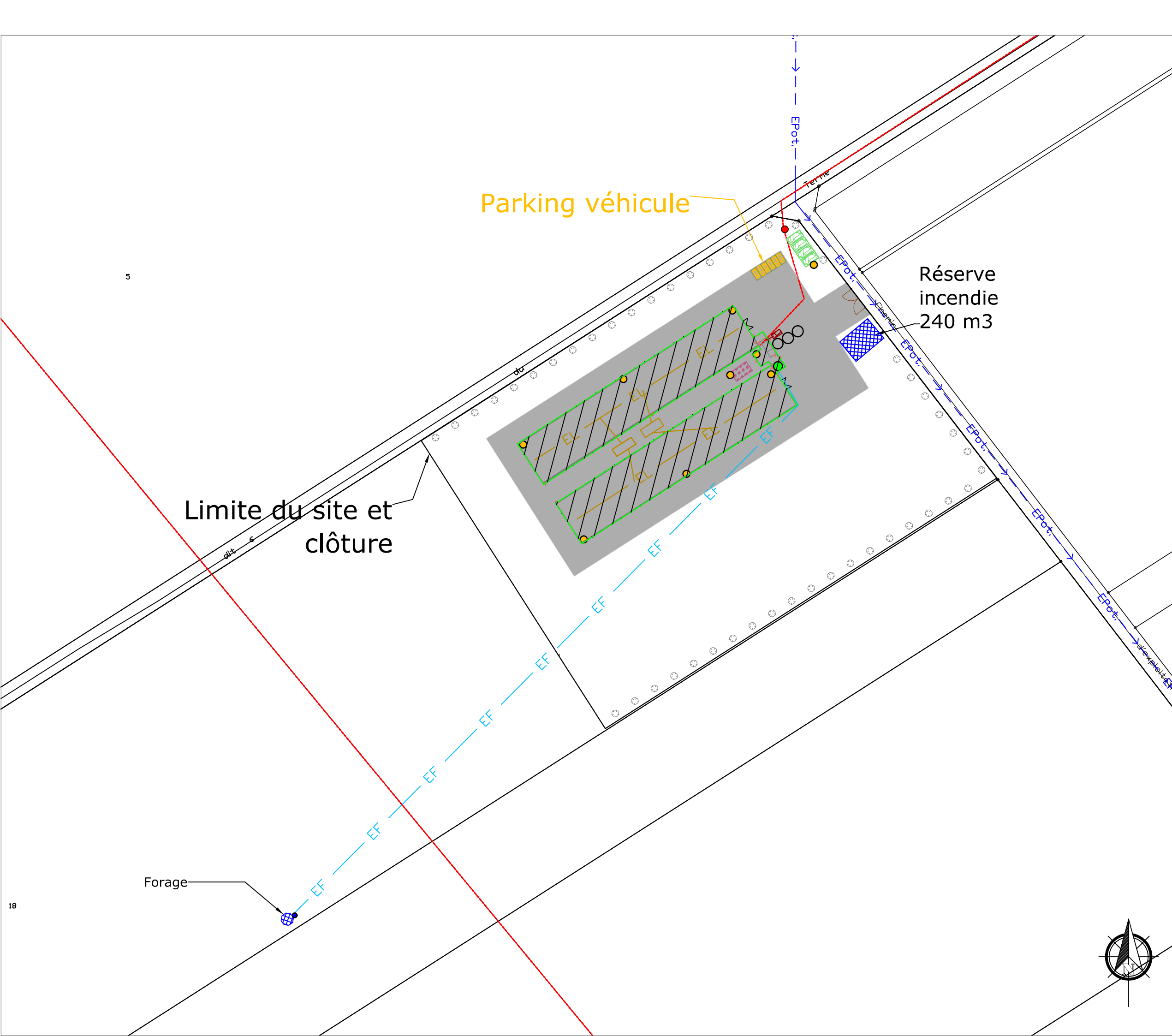
COMMUNE :
SARRY

LEGENDE :

-  Voirie accès bâtiment
-  Bâtiment d'élevage
-  Silos de stockage aliment
-  Congélateur équarissage
-  Compteur d'eau
-  Extincteurs
-  Compteur EDF
-  Stockage de gaz
-  Groupe électrogène

Réseaux :

-  EF — Eau forage
-  EDF BT — Electricité
-  — Eaux usées sanitaires
-  — Réseau de collecte
-  EL — eaux de lavage bâtiment



5

18