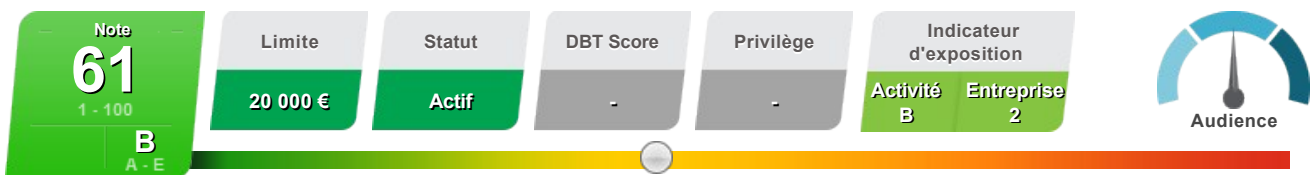


Nom  
**A TUMBERA**

Safe number  
**FR08042111**

SIREN / SIRET  
**479 506 115 00019**



<b>SIRET</b>	479 506 115 00019		
<b>Raison Sociale</b>	A TUMBERA		
<b>Sigle</b>	-		
<b>Enseigne</b>	ABATTOIR DE BASTELICA		
<b>Statut de l'établissement</b>	Actif économiquement		
<b>Adresse postale</b>	A TUMBERA CHEZ MR GISTUCCI TOUSSAINT BASTELICA 20119 BASTELICA		
<b>Capital social</b>	1 500 Euros		
<b>Téléphone</b>	09 67 65 31 01		
<b>Activité (NAF/APE)</b>	Transformation et conservation de la viande de boucherie (1011Z)	<b>Numéro RCS</b>	RCS Ajaccio B 479 506 115
<b>Date de création</b>	10/2004	<b>N° TVA Intracom</b>	FR15479506115
<b>Date de radiation</b>	-	<b>Derniers comptes publiés</b>	31/05/2017
<b>Numéro RC</b>	20 0 4B00447	<b>Date d'immatriculation</b>	11/2004
<b>Greffe</b>	Ajaccio (20)	<b>Fax</b>	-
<b>Nationalité</b>	France	<b>Safe Number</b>	FR08042111
		<b>Forme juridique</b>	SARL
		<b>Devise</b>	Euros

## Indicateurs financiers

CHIFFRES CLÉS À FIN D'EXERCICE	CHIFFRE D'AFFAIRES	EXCÉDENT BRUT D'EXPLOITATION (EBE)	CAPITAUX PROPRES	RÉSULTAT NET	EFFECTIF MOYEN
31/05/2017	220 830 €	-0.85% Chiffre d'affaires	52 824 €	-6 098 €	3 employés
31/05/2016	193 364 €	15.14% Chiffre d'affaires	60 832 €	14 060 €	3 employés
31/05/2015	141 680 €	15.64% Chiffre d'affaires	46 772 €	-8 111 €	3 employés

## Tendances

<b>Rentabilité</b>	▼
<b>Liquidité</b>	▼
<b>Capitaux propres</b>	▼

## Dirigeants

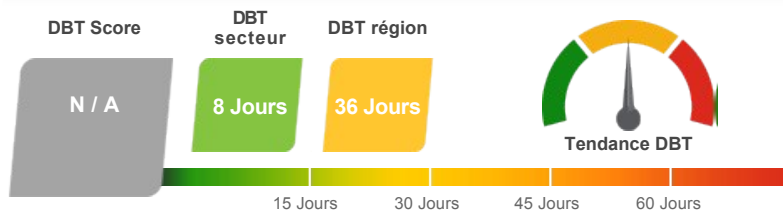
Dirigeants actuels 1

## Jugements et Privilèges

Jugement	Pas de jugement	<span style="color: green;">■</span>
Privilèges	Cette société n'est pas sous suivi privilège	<span style="color: gray;">■</span>

## Résumé des comportements de paiements

### Résumé des comportements de paiements



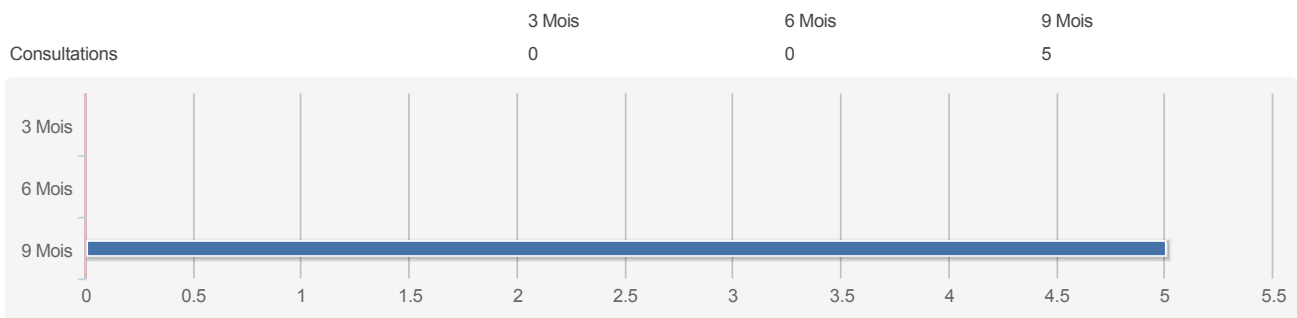
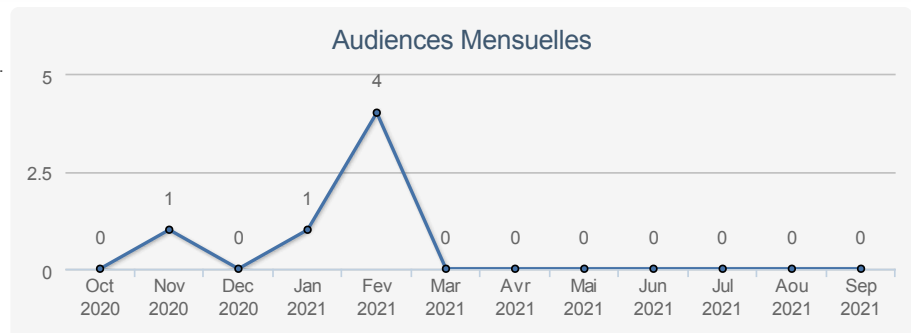
Il n'y pas d'expériences de paiement disponibles

## Historique des consultations

La dernière enquête date du 17/02/2021.

Il y a eu 6 enquêtes durant les 12 derniers mois.

1 rapports en moyenne ont été consultés chaque mois.



## Informations sur l'établissement

Type d'établissement	Siège social	Participation à la production	-
(NAF/APE) Code	7010Z	Activité	Activités des sièges sociaux
Date de création	10/2004	Origine de la création	Création
Date de fermeture	-	Origine de la fermeture	Supprimé

Date de réactivation	-	Saisonnalité	-
Nature de l'activité	-	Local d'activité	-
Adresse d'exploitation	BASTELICA 20119 BASTELICA	Département	Corse-du-Sud (2A)
Surface du local	-	Arrondissement	1
Commune	BASTELICA	Statut de l'établissement	Actif économiquement
Rubrique PagesPro FT®	ABATTOIRS ET ATELIERS DE DECOUPE	Région	Corse
		Canton	08
		Taille de l'unité urbaine	Établissement localisé en commune rurale

## Autres établissements

Régionalité	Unité légale dont tous les établissements sont situés dans la même région
Indice de mono-activité	Unité légale dont tous les établissements ont la même activité principale
Etablissements	2 établissement(s) dans cette entreprise

Raison Sociale ou enseigne	Type d'établissement	APE/NAF Code	Activité	Commune	Code Postal
A TUMBERA	Siège	1011Z	Transformation et conservation de la viande de boucherie	BASTELICA	20119
A TUMBERA	Etablissement secondaire	1011Z	Transformation et conservation de la viande de boucherie	BASTELICA	20119

## Effectifs

Effectif à l'adresse	1 ou 2 salariés	Effectif de l'entreprise	1 ou 2 salariés
		Effectif Bilan	3 à 5 salariés
			31/05/2017

## Note



Note à ce jour	61	Note Précédente	85
Note Internationale	<b>B</b>	Risque faible	
Note (0 - 100)	<b>61</b>	Note Creditsafe. Allant de 0 (Mauvais) à 100 (Bon)	
Note (0 - 20)	<b>13</b>		
Note (0 - 10)	<b>7</b>		

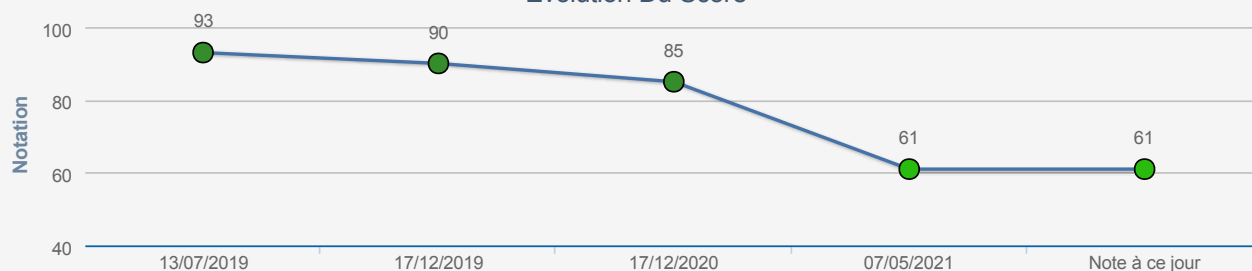
## Commentaires

Les commentaires sont classés en fonction de la classe de risque. Les entreprises sont comparés par rapport aux autres entreprises du même type. Ainsi, un commentaire positif d'une catégorie peut être négatif pour un autre ou peut changer en fonction de sa valeur. Il s'agit d'une décision purement statistique.

- L'entreprise a 16 années
- Cette structure opère dans un secteur d'activité modérément risqué pour sa taille

## Historique de la solvabilité de l'entreprise

### Evolution Du Score



Date	Notation	Limite	Note Internationale	Description
07/05/2021	61		B	Risque faible
07/05/2021	61	20 000 €	B	Risque faible
17/12/2020	85	25 000 €	A	Risque tres faible
17/12/2019	90	25 000 €	A	Risque tres faible
13/07/2019	93	25 000 €	A	Risque tres faible
20/06/2019	77	10 000 €	A	Risque tres faible
19/12/2018	63	7 500 €	B	Risque faible
17/03/2018	65	7 500 €	B	Risque faible
11/12/2015	55	7 500 €	B	Risque faible
10/12/2015	65	7 500 €	B	Risque faible
19/07/2015	37	3 000 €	C	Risque modéré
21/10/2013	55	5 000 €	B	Risque faible
17/10/2013	43	3 000 €	C	Risque modéré
19/09/2013	41	750 €	C	Risque modéré
-	36	750 €	C	Risque modéré

### Légende

SCORE [0-100]	SCORE INTERNATIONAL [A - E]	DESCRIPTION
71 - 100	A	Risque tres faible
51 - 70	B	Risque faible
30 - 50	C	Risque modéré
21 - 29	D	Risque Elevé
1 - 20	D	Risque tres Elevé
0	E	Entreprise en situation de défaillance et ayant un tres fort risque de radiation
NC	E	Pas Noté

Administration et Institution	Très faible risque de défaillance
Société Etrangère	Creditsafe ne score pas les sociétés n'ayant pas leur siège social en France
Établissement secondaire	Creditsafe ne score pas les établissements secondaires. Consulter le rapport du siège social de ce site
Non doté de la personne morale	Creditsafe ne score que les personnes morales
Entreprise dormante	Creditsafe ne score pas les entreprises dormantes
Associé-Gérant	Creditsafe ne score pas les associés-gérants
Entreprise en situation de défaillance	Entreprise subissant une procédure collective/judiciaire
Cessé économiquement (Insee)	Entreprise en cessation économique (Insee)
Entreprise liquidée ou dissoute	Entreprise en fin de vie ou n'existant plus

### Score International Creditsafe [A-E]

Le score international Creditsafe est un dérivé du système de notation Creditsafe calibré sur une échelle commune à toutes nos implantations. Il vous permet donc de vérifier le degré de risque avec la même acuité quelque soit le pays où sont enregistrées les entreprises que vous consultez.

### Explications sur la Limite de Crédit

La Limite de Crédit recommandée par Creditsafe est calculée en fonction du score attribué par Creditsafe, et à partir de l'analyse des informations disponibles sur l'entreprise, notamment les données financières et structurelles de cette société et ses paiements. Le montant conseillé peut-être défini comme le montant maximum qui pourrait être donné en crédit à l'entreprise. Ainsi le même montant maximal pourrait être avancé de nouveau si le paiement précédent a été effectué.

## Comparaison sectorielle

Activité (NAF/APE)	Transformation et conservation de la viande de boucherie (1011Z)
Notation moyenne pour le secteur	44
Limite de crédit moyenne pour le secteur	39 114

## Données du groupe

Pas de données groupe pour cette société

## Actionnaires

Pas d'actionnaires détectés pour cette société

## Autres liens d'affiliation

Pas d'autres liens d'affiliation détectés pour cette entreprise

## Exposition du secteur d'activité



Secteur d'activité	Transformation et conservation de la viande de boucherie
Perte d'activité	4 %

## Légende

Perte d'activité du secteur	Indicateur d'exposition	Description
■ [ 0-2 ]	A	Faible impact
■ ] 2-20 ]	B	Impact modéré
■ ] 20-47 ]	C	Impact élevé
■ ] 47-100 ]	D	Impact très élevé

## Exposition de l'entreprise



## Dirigeant(s)

Prénom	TOUSSAINT FRANÇOIS		
Nom	GISTUCCI		
Fonction	Gérant	Date de naissance	23/09/1970
Lieu de naissance	2A031 BASTELICA (2A)		
Type	Personne physique	Nom de naissance	

## Bilan Synthétisé

### Comptes annuels

	31/05/2017	31/05/2016	31/05/2015
Durée de l'exercice (mois)	12	12	12
Type de bilan	Simple	Simple	Simple
Date de saisie INPI	-	-	-
Activité NAF	1011Z	1011Z	1011Z
Effectif moyen	3	3	3

### Bilan Actif

	31/05/2017	Variation	31/05/2016	Variation	31/05/2015	MÉDIANE SECTEUR 2017	
Capital souscrit non appelé	-	-	-	-	-	0	-
Actif immobilisé net	33 231	-47,9 %	63 817	-13,0 %	73 334	176 545	-81,2 %
- Immobilisations incorporelles	0	0%	0	0%	0	1 524	0%
- Immobilisations corporelles	14 164	-65,0 %	40 442	-26,4 %	54 959	99 188	-85,7 %
- Immobilisations Financières	19 067	-18,4 %	23 375	27,2 %	18 375	2 228	755,8 %
Actif net circulant	99 109	-1,8 %	100 931	-0,6 %	101 525	444 818	-77,7 %
- Stocks	0	0%	0	0%	0	19 167	0%
- Avances et acomptes versés	0	0%	0	0%	0	0	0%
- Créances	40 440	-32,0 %	59 493	82,0 %	32 689	240 046	-83,2 %
- Placements + disponibilités	58 669	41,6 %	41 438	-39,8 %	68 836	73 428	-20,1 %
- Charges constatées d'avance	0	0%	0	0%	0	0	0%
Comptes de régularisation	-	-	-	-	-	0	-
<b>Actif total</b>	<b>132 340</b>	<b>-19,7 %</b>	<b>164 748</b>	<b>-5,8 %</b>	<b>174 859</b>	<b>681 930</b>	<b>-80,6 %</b>

### Bilan Passif

	31/05/2017	Variation	31/05/2016	Variation	31/05/2015	MÉDIANE SECTEUR 2017	
<b>Capitaux propres</b>	<b>52 824</b>	<b>-13,2 %</b>	<b>60 832</b>	<b>30,1 %</b>	<b>46 772</b>	<b>178 142</b>	<b>-70,3 %</b>
Capital social	1 500	0%	1 500	0%	1 500	40 000	-96,3 %
<b>Autres fonds propres</b>	<b>-</b>	<b>-</b>	<b>-</b>	<b>-</b>	<b>-</b>	<b>0</b>	<b>-</b>
Provisions pour risques et charges	0	0%	0	0%	0	0	0%
Dettes	79 516	-23,5 %	103 916	-18,9 %	128 087	428 320	-81,4 %
- Financières	37 736	-54,4 %	82 820	-23,4 %	108 189	80 509	-53,1 %
- Avances et acomptes reçus	0	0%	0	0%	0	0	0%

- Fournisseurs	5 146	-3,3 %	5 321	-40,9 %	9 001	134 902	-96,2 %
- Fiscales et sociales	-	-	-	-	-	136 747	-
- Autres dettes (dont dettes sur immobilisations)	36 634	132,2 %	15 775	44,8 %	10 897	10 350	254,0 %
<b>Comptes de régularisation</b>	-	-	-	-	-	0	-
<b>Passif total</b>	<b>132 340</b>	<b>-19,7 %</b>	<b>164 748</b>	<b>-5,8 %</b>	<b>174 859</b>	<b>681 930</b>	<b>-80,6 %</b>

## Compte de résultat

	31/05/2017	Variation	31/05/2016	Variation	31/05/2015	MÉDIANE SECTEUR 2017	
Produits d'exploitation	368 979	3,9 %	355 027	23,7 %	287 082	1 405 973	-73,8 %
Chiffre d'affaires net	220 830	14,2 %	193 364	36,5 %	141 680	1 367 723	-83,9 %
- dont chiffre d'affaires export	0	0%	0	0%	0	0	0%
Charges d'exploitation	378 503	10,5 %	342 503	17,4 %	291 713	1 391 233	-72,8 %
<b>Résultat d'exploitation</b>	<b>-9 524</b>	<b>-176,0 %</b>	<b>12 524</b>	<b>370,5 %</b>	<b>-4 630</b>	<b>12 514</b>	<b>-176,1 %</b>
Produits Financiers	0	0%	0	0%	0	51	0%
Charges Financières	3 957	-27,9 %	5 492	-31,8 %	8 057	1 657	138,8 %
<b>Résultats financiers</b>	<b>-3 957</b>	<b>27,9 %</b>	<b>-5 492</b>	<b>31,8 %</b>	<b>-8 057</b>	<b>-687</b>	<b>-476,0 %</b>
<b>Résultat courant avant impôts</b>	<b>-13 481</b>	<b>-291,7 %</b>	<b>7 032</b>	<b>155,4 %</b>	<b>-12 688</b>	<b>10 611</b>	<b>-227,0 %</b>
Produits exceptionnels	21 667	347,0 %	4 847	-87,1 %	37 450	3 283	560,0 %
Charges exceptionnelles	16 785	18550,0 %	90	-99,7 %	32 873	1 236	1258,0 %
<b>Résultat exceptionnel</b>	<b>4 882</b>	<b>2,6 %</b>	<b>4 757</b>	<b>3,9 %</b>	<b>4 577</b>	<b>0</b>	<b>0%</b>
<b>Résultat net</b>	<b>-6 098</b>	<b>-143,4 %</b>	<b>14 060</b>	<b>273,3 %</b>	<b>-8 111</b>	<b>12 031</b>	<b>-150,7 %</b>

## Ratios

### Indicateurs synthétiques de performances financières

Pas de ratios de diagnostic financier

### Structure et liquidité

	31/05/2017	Variation	31/05/2016	Variation	31/05/2015	MÉDIANE SECTEUR 2017	
Financement des immobilisations	1.36	-8,7 %	1.49	-2,0 %	1.52	1.22	11,5 %
Endettement global	130 days	-32,6 %	193 days	-40,6 %	325 days	88 days	47,7 %
Fonds de roulement net global	93 days	-37,6 %	149 days	-28,0 %	207 days	24 days	287,5 %
Indépendance financière	71.03 %	15,1 %	61.70 %	57,1 %	39.28 %	121.90 %	-41,7 %
Solvabilité	39.92 %	8,1 %	36.92 %	38,0 %	26.75 %	32.43 %	23,1 %
Capacité d'endettement à terme	-	-	-	-	-	854.85 %	-
Couverture de l'actif circulant par le fonds de roulement net global	57.85 %	-26,9 %	79.10 %	0,9 %	78.36 %	30.05 %	92,5 %

Liquidité générale	0.51	-10,5 %	0.57	103,6 %	0.28	0.66	-22,7 %
Liquidité restreinte	1.25	28,9 %	0.97	19,8 %	0.81	1.04	20,2 %

## Gestion ou rotation

	31/05/2017	Variation	31/05/2016	Variation	31/05/2015	MÉDIANE SECTEUR 2017	
Besoin en fond de roulement d'exploitation	6 days	-14,3 %	7 days	-56,3 %	16 days	-6 days	200,0 %
Trésorerie	1 days	0%	1 days	0%	1 days	11 days	-90,9 %
Rotation des stocks de marchandises	-	-	-	-	-	5 days	-
Durée moyenne du crédit consenti aux clients	14 days	-17,6 %	17 days	-61,4 %	44 days	31 days	-54,8 %
Durée moyenne du crédit obtenu des fournisseurs	8 days	-20,0 %	10 days	-44,4 %	18 days	40 days	-80,0 %
Rotation des stocks de matière premières dans les entreprises industrielle	-	-	0 days	0%	0 days	11 days	-
Rotation des stocks de produits intermédiaires et finis dans l'entreprise industrielle	-	-	-	-	-	407 days	-
Rotation des immobilisations corporelles	157.36 %	12,9 %	139.32 %	35,4 %	102.91 %	419.85 %	-62,5 %

## Rentabilité de l'activité

	31/05/2017	Variation	31/05/2016	Variation	31/05/2015	MÉDIANE SECTEUR 2017	
Marge commerciale	0.00 %	0%	0.00 %	0%	0.00 %	0.99 %	0%
Rentabilité de l'activité	-0.85 %	-105,6 %	15.14 %	-3,2 %	15.64 %	2.68 %	-131,7 %
Résultat net	-2.76 %	-138,0 %	7.27 %	227,1 %	-5.72 %	0.91 %	-403,3 %
Taux de croissance du C.A. HT	14.20 %	-61,1 %	36.48 %	20366,7 %	-0.18 %	0.16 %	8775,0 %
Taux d'intégration	1.25 %	-77,4 %	5.53 %	140,5 %	-13.67 %	22.25 %	-94,4 %
Taux de crédit bail mobilier	0.00 %	0%	0.00 %	0%	0.00 %	0.00 %	0%
Facteur travail	3 986.48 %	312,7 %	965.87 %	352,9 %	-381.96 %	78.66 %	4968,0 %
Poids des intérêts	1.79 %	-37,0 %	2.84 %	-50,1 %	5.69 %	0.11 %	1527,3 %

## Rentabilité des capitaux

	31/05/2017	Variation	31/05/2016	Variation	31/05/2015	MÉDIANE SECTEUR 2017	
Autofinancement de la rentabilité globale	2.57 %	-83,3 %	15.36 %	-75,9 %	63.69 %	2.53 %	1,6 %
Taux de rentabilité économique	-2.08 %	-110,2 %	20.37 %	42,4 %	14.30 %	12.00 %	-117,3 %
Taux de rentabilité financière	-11.54 %	-149,9 %	23.11 %	233,3 %	-17.34 %	9.43 %	-222,4 %
Rentabilité des capitaux investis	-2.36 %	-117,3 %	13.61 %	45466,7 %	-0.03 %	5.86 %	-140,3 %

## Soldes Intermédiaires de Gestion



	31/05/2017	Variation	31/05/2016	Variation	31/05/2015	MÉDIANE SECTEUR 2017
<b>Chiffre d'affaires net</b>	220 830	14,2 %	193 364	36,5 %	141 680	1 367 723 -83,9 %
	31/05/2017	Variation	31/05/2016	Variation	31/05/2015	MÉDIANE SECTEUR 2017
Ventes de marchandise	0	0%	0	0%	0	-
- Achats de marchandises	0	0%	0	0%	0	-
+/- Variation de stocks de marchandises	0	0%	0	0%	0	-
<b>Marge commerciale</b>	0 €	0%	0 €	0%	0 €	5 476 € 0%
	-	-	-	-	-	2.02 % CA -
	31/05/2017	Variation	31/05/2016	Variation	31/05/2015	MÉDIANE SECTEUR 2017
Production Vendue	220 830	14,2 %	193 364	36,5 %	141 680	-
+/- Production stockée	0	0%	0	0%	0	-
+ Production immobilisée	0	0%	0	0%	0	-
<b>Production de l'exercice</b>	220 830 €	14,2 %	193 364 €	36,5 %	141 680 €	346 183 € -36,2 %
	100.00 % CA	0%	100.00 % CA	0%	100.00 % CA	96.14 % CA 4,0 %
	31/05/2017	Variation	31/05/2016	Variation	31/05/2015	MÉDIANE SECTEUR 2017
<b>Marge commerciale</b>	0	0%	0	0%	0	5 476 0%
<b>+ Production de l'exercice</b>	220 830	14,2 %	193 364	36,5 %	141 680	346 183 -36,2 %
- Achats matières premières et autres	0	0%	6 399	23,2 %	5 195	-
+/- Variation stocks	0	0%	0	0%	0	-
- Autres achats et charges externes	218 072	23,7 %	176 272	13,1 %	155 848	-
<b>Valeur ajoutée</b>	2 758 €	-74,2 %	10 693 €	155,2 %	-19 363 €	420 727 € -99,3 %
	1.25 % CA	-77,4 %	5.53 % CA	140,5 %	-13.67 % CA	22.34 % CA -94,4 %
	31/05/2017	Variation	31/05/2016	Variation	31/05/2015	MÉDIANE SECTEUR 2017
<b>Valeur ajoutée</b>	2 758 €	-74,2 %	10 693 €	155,2 %	-19 363 €	420 727 € -99,3 %
+ Subvention d'exploitation	144 000	-9,4 %	159 000	10,4 %	144 000	-
- Impôts et taxes	38 695	4,2 %	37 144	30,3 %	28 514	-
- Charges de personnel	109 947	6,5 %	103 281	39,6 %	73 958	-
<b>Excédent brut d'exploitation</b>	-1 884 €	-106,4 %	29 268 €	32,0 %	22 165 €	33 214 € -105,7 %
	-0.85 % CA	-105,6 %	15.14 % CA	-3,2 %	15.64 % CA	2.72 % CA -131,3 %
	31/05/2017	Variation	31/05/2016	Variation	31/05/2015	MÉDIANE SECTEUR 2017
<b>Excédent brut d'exploitation</b>	-1 884 €	-106,4 %	29 268 €	32,0 %	22 165 €	33 214 € -105,7 %
+ Reprise Amort-prov Et transfert charges	-	-	-	-	-	-
+ Autres produits d'exploitation	4 150	55,8 %	2 663	89,9 %	1 402	-
- Dotations aux amort. et provisions	11 776	-24,7 %	15 633	-44,5 %	28 178	-
- Autres charges	14	-99,6 %	3 773	19757,9 %	19	-
<b>Résultat d'exploitation</b>	-9 524 €	-176,0 %	12 525 €	370,5 %	-4 630 €	12 514 € -176,1 %
	-4.31 % CA	-166,5 %	6.48 % CA	298,2 %	-3.27 % CA	1.00 % CA -531,0 %
	31/05/2017	Variation	31/05/2016	Variation	31/05/2015	MÉDIANE SECTEUR 2017
<b>Résultat d'exploitation</b>	-9 524 €	-176,0 %	12 525 €	370,5 %	-4 630 €	12 514 € -176,1 %

+/- Quote part de résultat sur opérations communes	-	-	-	-	-	-	-
+ Produits financiers	0	0%	0	0%	0	-	-
- Charges financières	3 957	-27,9 %	5 492	-31,8 %	8 057	-	-
<b>Résultat courant avant impôts</b>	<b>-13 481 €</b>	<b>-291,7 %</b>	<b>7 033 €</b>	<b>155,4 %</b>	<b>-12 687 €</b>	<b>10 611 €</b>	<b>-227,0 %</b>
	<b>-6.10 % CA</b>	<b>-267,6 %</b>	<b>3.64 % CA</b>	<b>140,7 %</b>	<b>-8.95 % CA</b>	<b>0.90 % CA</b>	<b>-777,8 %</b>
	<b>31/05/2017</b>	<b>Variation</b>	<b>31/05/2016</b>	<b>Variation</b>	<b>31/05/2015</b>	<b>MÉDIANE SECTEUR 2017</b>	
Produits Exceptionnels	21 667	347,0 %	4 847	-87,1 %	37 450	3 283	560,0 %
- Charges exceptionnelles	16 785	18550,0 %	90	-99,7 %	32 873	-	-
<b>Résultat exceptionnel</b>	<b>4 882 €</b>	<b>2,6 %</b>	<b>4 757 €</b>	<b>3,9 %</b>	<b>4 577 €</b>	<b>0 €</b>	<b>0%</b>
	<b>2.21 % CA</b>	<b>-10,2 %</b>	<b>2.46 % CA</b>	<b>-23,8 %</b>	<b>3.23 % CA</b>	<b>0.02 % CA</b>	<b>10950,0 %</b>
	<b>31/05/2017</b>	<b>Variation</b>	<b>31/05/2016</b>	<b>Variation</b>	<b>31/05/2015</b>	<b>MÉDIANE SECTEUR 2017</b>	
<b>Résultat courant avant impôts</b>	<b>-13 481 €</b>	<b>-291,7 %</b>	<b>7 033 €</b>	<b>155,4 %</b>	<b>-12 687 €</b>	<b>10 611 €</b>	<b>-227,0 %</b>
<b>Résultat exceptionnel</b>	<b>4 882 €</b>	<b>2,6 %</b>	<b>4 757 €</b>	<b>3,9 %</b>	<b>4 577 €</b>	<b>0 €</b>	<b>0%</b>
- Participation des salariés au résultat	-	-	-	-	-	-	-
- Impôts sur les bénéfices	-2 501	-10,1 %	-2 271	0%	0	-	-
<b>Résultats</b>	<b>-6 098 €</b>	<b>-143,4 %</b>	<b>14 061 €</b>	<b>273,4 %</b>	<b>-8 110 €</b>	<b>11 527 €</b>	<b>-152,9 %</b>
	<b>-2.76 % CA</b>	<b>-138,0 %</b>	<b>7.27 % CA</b>	<b>227,1 %</b>	<b>-5.72 % CA</b>	<b>0.89 % CA</b>	<b>-410,1 %</b>

Ce document est à usage interne uniquement. La transmission de celui-ci par tous les moyens à un tiers est en violation des termes et conditions de votre contrat. Tout client qui transmet le document est responsable de toute utilisation ou les mesures prises par des tiers à la suite des informations fournies.