




 Limite de commune	DESTINATIONS	 Secteur d'équipement
 Limite des zones U et AU	 Secteur de centralité principale	 Zones d'Activités de proximité
	 Secteur de centralité élargie	



--- Limite de commune
■ Limite des zones U et AU

Constructions de la destination « Equipements d'intérêt collectif et services publics »





□ Hauteur maximale non réglementée

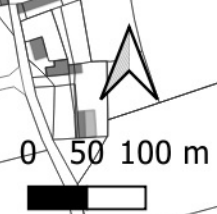
Constructions des autres destinations

- 10 m au point le plus haut (6 m en cas de mono-pente), 6 m au sommet de la façade
- 10 m au point le plus haut
- 15 m au point le plus haut, sous réserve d'application des règles de prospect par rapport aux limites avec d'autres secteurs



0 50 100 m

	Limite de commune		Secteur périphérique
	Limite des zones U et AU		Secteur d'équipement ou touristique / de loisirs
ALIGNEMENTS			Secteur d'activités
	Secteur central		



--- Limite de commune
— Limite des zones U et AU

IMPERMEABILISATION

- Imperméabilisation possible à 80%
- Imperméabilisation possible à 75%
- Imperméabilisation possible à 100%

