
PLAN LOCAL D'URBANISME INTERCOMMUNAL CENTRE MORBIHAN COMMUNAUTE

Règlement écrit

*Pièce 5.4.12 – Inventaire des bâtiments
éligibles au changement de destination sur
la commune de Saint-Jean-Brévelay*

Novembre 2024

BÂTIMENT ÉLIGIBLE AU CHANGEMENT DE DESTINATION

Commune : SAINT-JEAN-BREVELAY Adresse : KERAULAY

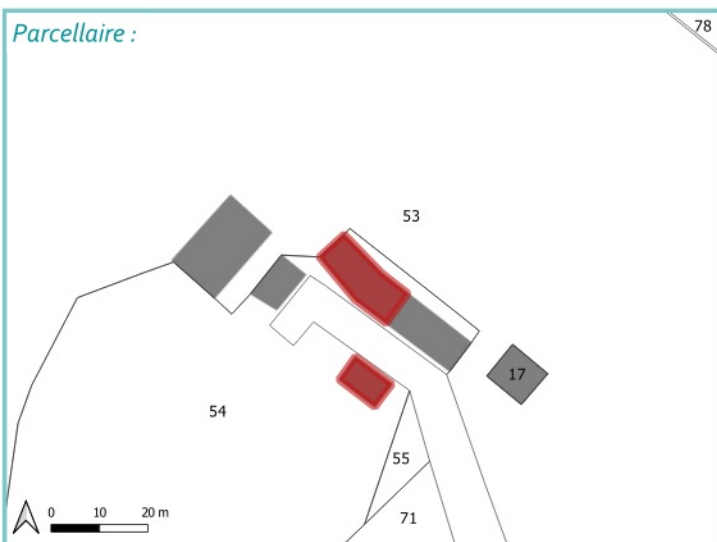
Parcelle(s) : ZA 53

N° du bâtiment : 001

ZA 54

LOCALISATION

Parcelle :



Vue aérienne :



CRITÈRES

ASPECT	SITUATION	ÉQUIPEMENT
<input checked="" type="checkbox"/> Emprise du bâtiment $\geq 50\text{m}^2$ Surface du bâtiment : 142 m²	<input checked="" type="checkbox"/> Localisation en dehors de la zone urbaine	<input checked="" type="checkbox"/> Possibilité de 2 places de stationnement
<input checked="" type="checkbox"/> Bon état du bâtiment	<input checked="" type="checkbox"/> Localisation non-isolée	<input checked="" type="checkbox"/> Raccordé (ou raccordable) au réseau électrique
<input checked="" type="checkbox"/> Intérêt patrimonial	<input checked="" type="checkbox"/> Desservi par un accès et une voie sécurisés	

PHOTO(S) DU BÂTIMENT



BÂTIMENT ÉLIGIBLE AU CHANGEMENT DE DESTINATION

Commune : SAINT-JEAN-BREVELAY Adresse : KERAULAY

Parcelle(s) : ZA 71

N° du bâtiment : 002

LOCALISATION



CRITÈRES

ASPECT	SITUATION	ÉQUIPEMENT
<input checked="" type="checkbox"/> Emprise du bâtiment $\geq 50\text{m}^2$ Surface du bâtiment : 133 m²	<input checked="" type="checkbox"/> Localisation en dehors de la zone urbaine	<input checked="" type="checkbox"/> Possibilité de 2 places de stationnement
<input checked="" type="checkbox"/> Bon état du bâtiment	<input checked="" type="checkbox"/> Localisation non-isolée	<input checked="" type="checkbox"/> Raccordé (ou raccordable) au réseau électrique
<input checked="" type="checkbox"/> Intérêt patrimonial	<input checked="" type="checkbox"/> Desservi par un accès et une voie sécurisés	

PHOTO(S) DU BÂTIMENT



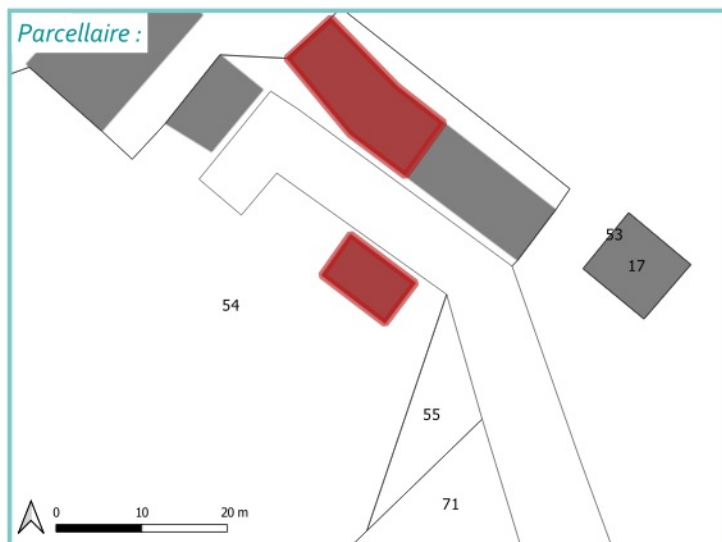
BÂTIMENT ÉLIGIBLE AU CHANGEMENT DE DESTINATION

Commune : SAINT-JEAN-BREVELAY Adresse : KERAULAY

Parcelle(s) : ZA 54

N° du bâtiment : 003

LOCALISATION



CRITÈRES

ASPECT	SITUATION	ÉQUIPEMENT
<input checked="" type="checkbox"/> Emprise du bâtiment $\geq 50\text{m}^2$ Surface du bâtiment : 55 m²	<input checked="" type="checkbox"/> Localisation en dehors de la zone urbaine	<input checked="" type="checkbox"/> Possibilité de 2 places de stationnement
<input checked="" type="checkbox"/> Bon état du bâtiment	<input checked="" type="checkbox"/> Localisation non-isolée	<input checked="" type="checkbox"/> Raccordé (ou raccordable) au réseau électrique
<input checked="" type="checkbox"/> Intérêt patrimonial	<input checked="" type="checkbox"/> Desservi par un accès et une voie sécurisés	

PHOTO(S) DU BÂTIMENT



BÂTIMENT ÉLIGIBLE AU CHANGEMENT DE DESTINATION

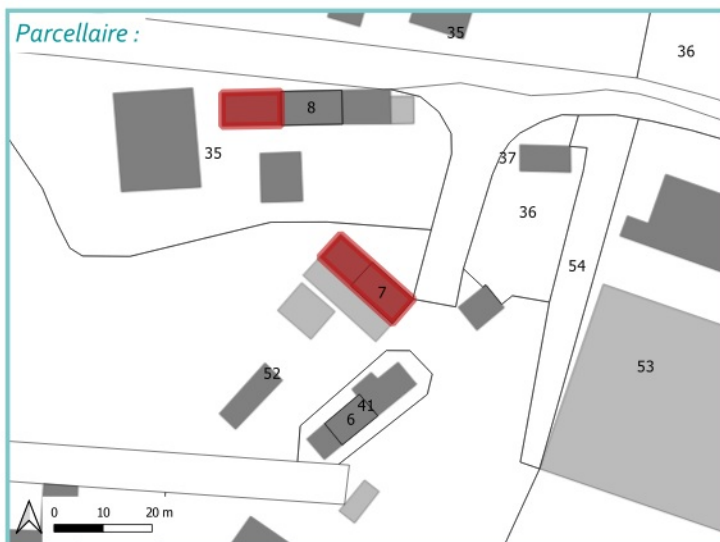
Commune : SAINT-JEAN-BREVELAY Adresse : KERANTILY

Parcelle(s) : ZD 52

N° du bâtiment : 004

ZD 7

LOCALISATION



CRITÈRES

ASPECT	SITUATION	ÉQUIPEMENT
<input checked="" type="checkbox"/> Emprise du bâtiment $\geq 50\text{m}^2$ Surface du bâtiment : 129 m²	<input checked="" type="checkbox"/> Localisation en dehors de la zone urbaine	<input checked="" type="checkbox"/> Possibilité de 2 places de stationnement
<input checked="" type="checkbox"/> Bon état du bâtiment	<input checked="" type="checkbox"/> Localisation non-isolée	<input checked="" type="checkbox"/> Raccordé (ou raccordable) au réseau électrique
<input checked="" type="checkbox"/> Intérêt patrimonial	<input checked="" type="checkbox"/> Desservi par un accès et une voie sécurisés	

PHOTO(S) DU BÂTIMENT



BÂTIMENT ÉLIGIBLE AU CHANGEMENT DE DESTINATION

Commune : SAINT-JEAN-BREVELAY Adresse : TERRES
KERMATHE

DE Parcelle(s) : YM 135

N° du bâtiment : 005

LOCALISATION



CRITÈRES

ASPECT	SITUATION	ÉQUIPEMENT
<input checked="" type="checkbox"/> Emprise du bâtiment $\geq 50\text{m}^2$ Surface du bâtiment : 107 m²	<input checked="" type="checkbox"/> Localisation en dehors de la zone urbaine	<input checked="" type="checkbox"/> Possibilité de 2 places de stationnement
<input checked="" type="checkbox"/> Bon état du bâtiment	<input checked="" type="checkbox"/> Localisation non-isolée	<input checked="" type="checkbox"/> Raccordé (ou raccordable) au réseau électrique
<input checked="" type="checkbox"/> Intérêt patrimonial	<input checked="" type="checkbox"/> Desservi par un accès et une voie sécurisés	

PHOTO(S) DU BÂTIMENT



BÂTIMENT ÉLIGIBLE AU CHANGEMENT DE DESTINATION

Commune : SAINT-JEAN-BREVELAY Adresse : ROCH HENED

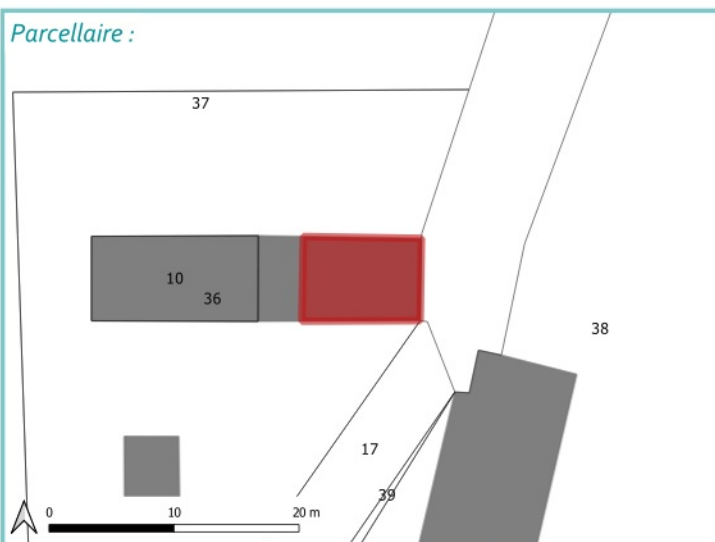
Parcelle(s) : YR 17

N° du bâtiment : 006


YR 36

LOCALISATION

Parcelle :



Vue aérienne :



CRITÈRES

ASPECT	SITUATION	ÉQUIPEMENT
<input checked="" type="checkbox"/> Emprise du bâtiment $\geq 50\text{m}^2$ Surface du bâtiment : 63 m²	<input checked="" type="checkbox"/> Localisation en dehors de la zone urbaine	<input checked="" type="checkbox"/> Possibilité de 2 places de stationnement
<input checked="" type="checkbox"/> Bon état du bâtiment	<input checked="" type="checkbox"/> Localisation non-isolée	<input checked="" type="checkbox"/> Raccordé (ou raccordable) au réseau électrique
<input checked="" type="checkbox"/> Intérêt patrimonial	<input checked="" type="checkbox"/> Desservi par un accès et une voie sécurisés	

PHOTO(S) DU BÂTIMENT



BÂTIMENT ÉLIGIBLE AU CHANGEMENT DE DESTINATION

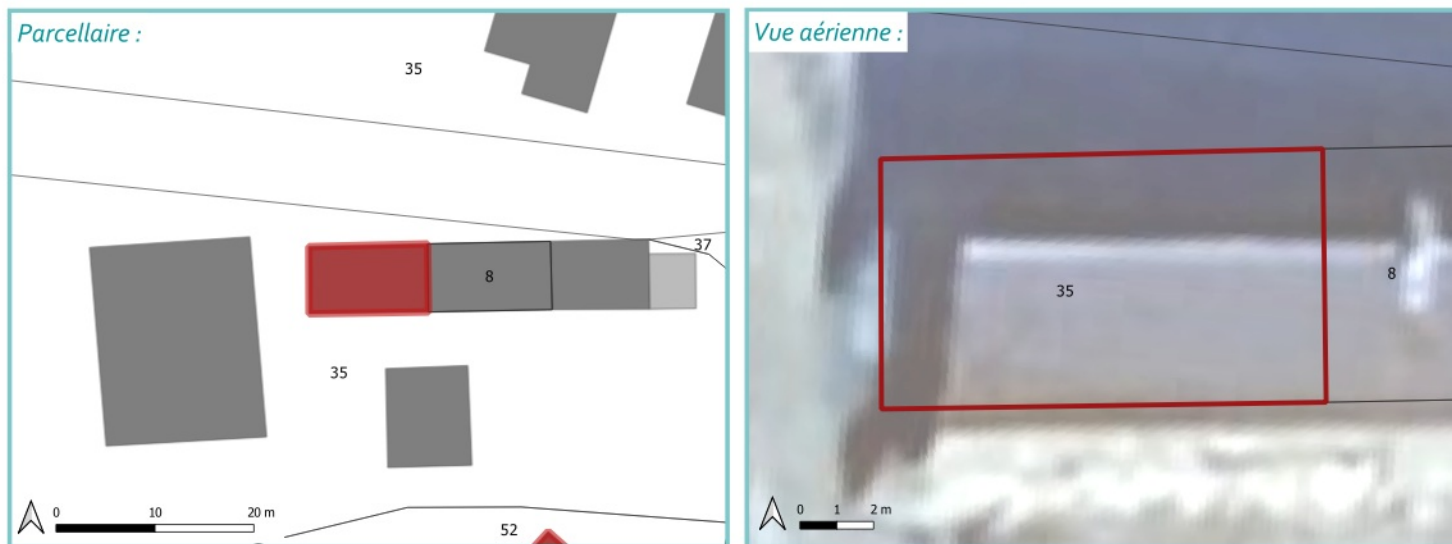
Commune : SAINT-JEAN-BREVELAY Adresse : KERANTILY

Parcelle(s) : ZD 35

N° du bâtiment : 007

ZD 8

LOCALISATION



CRITÈRES

ASPECT	SITUATION	ÉQUIPEMENT
<input checked="" type="checkbox"/> Emprise du bâtiment $\geq 50\text{m}^2$ Surface du bâtiment : 82 m²	<input checked="" type="checkbox"/> Localisation en dehors de la zone urbaine	<input checked="" type="checkbox"/> Possibilité de 2 places de stationnement
<input checked="" type="checkbox"/> Bon état du bâtiment	<input checked="" type="checkbox"/> Localisation non-isolée	<input checked="" type="checkbox"/> Raccordé (ou raccordable) au réseau électrique
<input checked="" type="checkbox"/> Intérêt patrimonial	<input checked="" type="checkbox"/> Desservi par un accès et une voie sécurisés	

PHOTO(S) DU BÂTIMENT



BÂTIMENT ÉLIGIBLE AU CHANGEMENT DE DESTINATION

Commune : SAINT-JEAN-BREVELAY Adresse : QUILLIO

Parcelle(s) : ZA 12

N° du bâtiment : 008

ZA 11

LOCALISATION



CRITÈRES

ASPECT	SITUATION	ÉQUIPEMENT
<input checked="" type="checkbox"/> Emprise du bâtiment $\geq 50\text{m}^2$ Surface du bâtiment : 270 m²	<input checked="" type="checkbox"/> Localisation en dehors de la zone urbaine	<input checked="" type="checkbox"/> Possibilité de 2 places de stationnement
<input checked="" type="checkbox"/> Bon état du bâtiment	<input checked="" type="checkbox"/> Localisation non-isolée	<input checked="" type="checkbox"/> Raccordé (ou raccordable) au réseau électrique
<input checked="" type="checkbox"/> Intérêt patrimonial	<input checked="" type="checkbox"/> Desservi par un accès et une voie sécurisés	

PHOTO(S) DU BÂTIMENT



BÂTIMENT ÉLIGIBLE AU CHANGEMENT DE DESTINATION

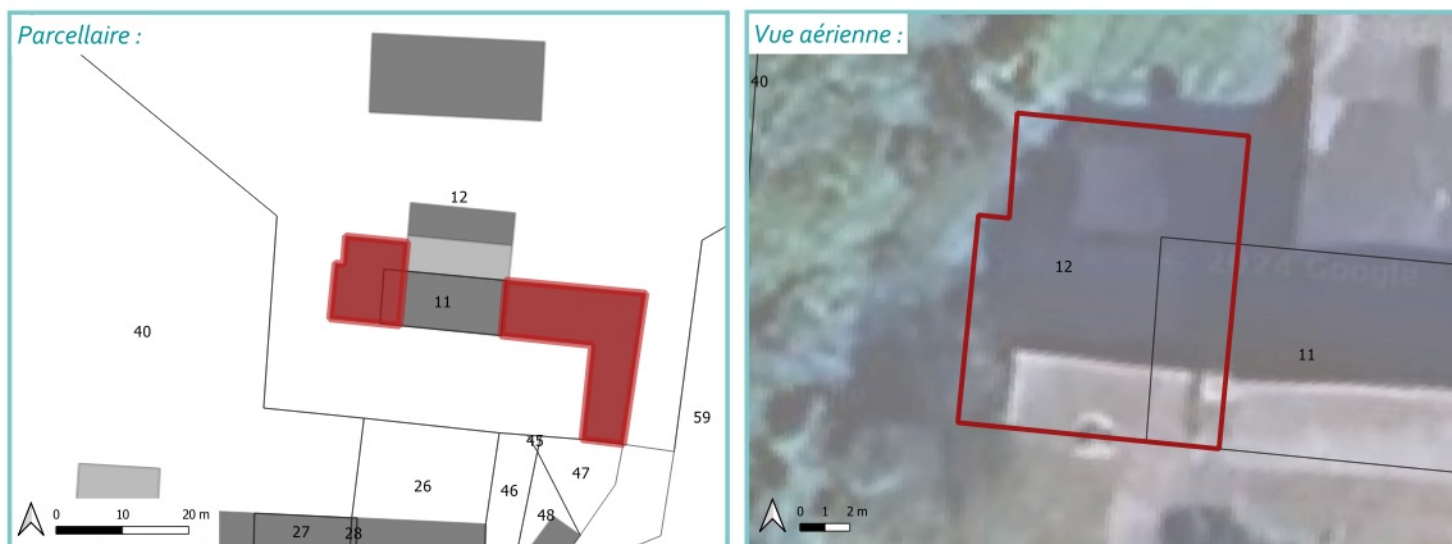
Commune : SAINT-JEAN-BREVELAY Adresse : QUILLIO

Parcelle(s) : ZA 12

N° du bâtiment : 009

ZA 11

LOCALISATION



CRITÈRES

ASPECT	SITUATION	ÉQUIPEMENT
<input checked="" type="checkbox"/> Emprise du bâtiment $\geq 50\text{m}^2$ Surface du bâtiment : 127 m²	<input checked="" type="checkbox"/> Localisation en dehors de la zone urbaine	<input checked="" type="checkbox"/> Possibilité de 2 places de stationnement
<input checked="" type="checkbox"/> Bon état du bâtiment	<input checked="" type="checkbox"/> Localisation non-isolée	<input checked="" type="checkbox"/> Raccordé (ou raccordable) au réseau électrique
<input checked="" type="checkbox"/> Intérêt patrimonial	<input checked="" type="checkbox"/> Desservi par un accès et une voie sécurisés	

PHOTO(S) DU BÂTIMENT



BÂTIMENT ÉLIGIBLE AU CHANGEMENT DE DESTINATION

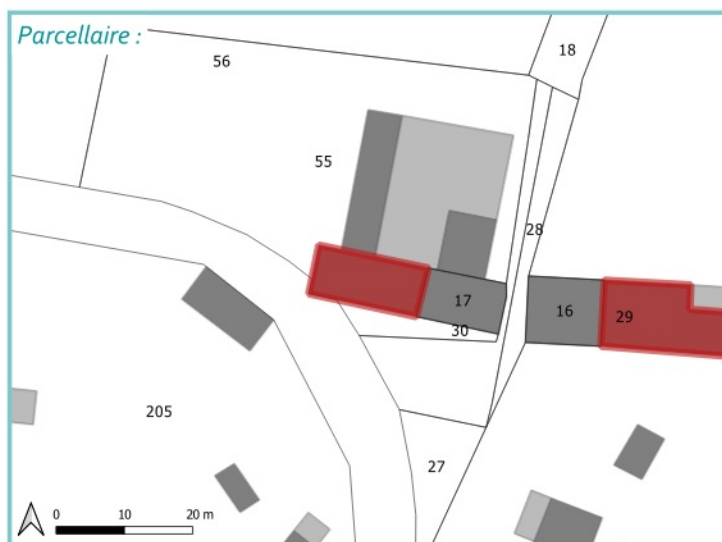
Commune : SAINT-JEAN-BREVELAY Adresse : LA GREE

Parcelle(s) : ZD 55

N° du bâtiment : 010

ZD 17

LOCALISATION



CRITÈRES

ASPECT	SITUATION	ÉQUIPEMENT
<input checked="" type="checkbox"/> Emprise du bâtiment $\geq 50\text{m}^2$ Surface du bâtiment : 118 m²	<input checked="" type="checkbox"/> Localisation en dehors de la zone urbaine	<input checked="" type="checkbox"/> Possibilité de 2 places de stationnement
<input checked="" type="checkbox"/> Bon état du bâtiment	<input checked="" type="checkbox"/> Localisation non-isolée	<input checked="" type="checkbox"/> Raccordé (ou raccordable) au réseau électrique
<input checked="" type="checkbox"/> Intérêt patrimonial	<input checked="" type="checkbox"/> Desservi par un accès et une voie sécurisés	

PHOTO(S) DU BÂTIMENT



BÂTIMENT ÉLIGIBLE AU CHANGEMENT DE DESTINATION

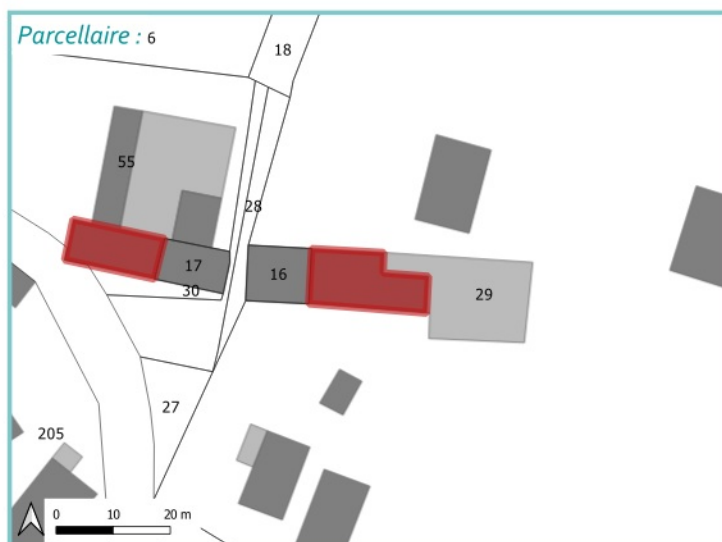
Commune : SAINT-JEAN-BREVELAY Adresse : LA GREE

Parcelle(s) : ZD 29

N° du bâtiment : 011

ZD 16

LOCALISATION



CRITÈRES

ASPECT	SITUATION	ÉQUIPEMENT
<input checked="" type="checkbox"/> Emprise du bâtiment $\geq 50\text{m}^2$ Surface du bâtiment : 176 m²	<input checked="" type="checkbox"/> Localisation en dehors de la zone urbaine	<input checked="" type="checkbox"/> Possibilité de 2 places de stationnement
<input checked="" type="checkbox"/> Bon état du bâtiment	<input checked="" type="checkbox"/> Localisation non-isolée	<input checked="" type="checkbox"/> Raccordé (ou raccordable) au réseau électrique
<input checked="" type="checkbox"/> Intérêt patrimonial	<input checked="" type="checkbox"/> Desservi par un accès et une voie sécurisés	

PHOTO(S) DU BÂTIMENT



BÂTIMENT ÉLIGIBLE AU CHANGEMENT DE DESTINATION

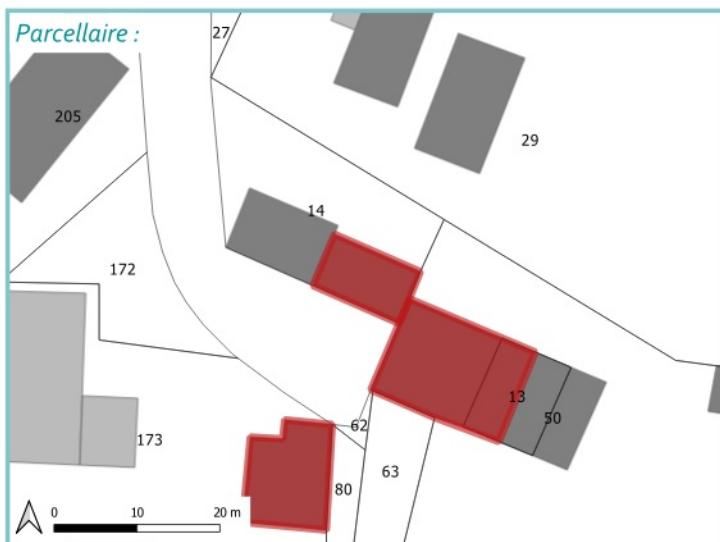
Commune : SAINT-JEAN-BREVELAY Adresse : LAGREE

Parcelle(s) : ZD 50

N° du bâtiment : 012

ZD 14

LOCALISATION



CRITÈRES

ASPECT	SITUATION	ÉQUIPEMENT
<input checked="" type="checkbox"/> Emprise du bâtiment $\geq 50\text{m}^2$ Surface du bâtiment : 76 m²	<input checked="" type="checkbox"/> Localisation en dehors de la zone urbaine	<input checked="" type="checkbox"/> Possibilité de 2 places de stationnement
<input checked="" type="checkbox"/> Bon état du bâtiment	<input checked="" type="checkbox"/> Localisation non-isolée	<input checked="" type="checkbox"/> Raccordé (ou raccordable) au réseau électrique
<input checked="" type="checkbox"/> Intérêt patrimonial	<input checked="" type="checkbox"/> Desservi par un accès et une voie sécurisés	

PHOTO(S) DU BÂTIMENT



BÂTIMENT ÉLIGIBLE AU CHANGEMENT DE DESTINATION

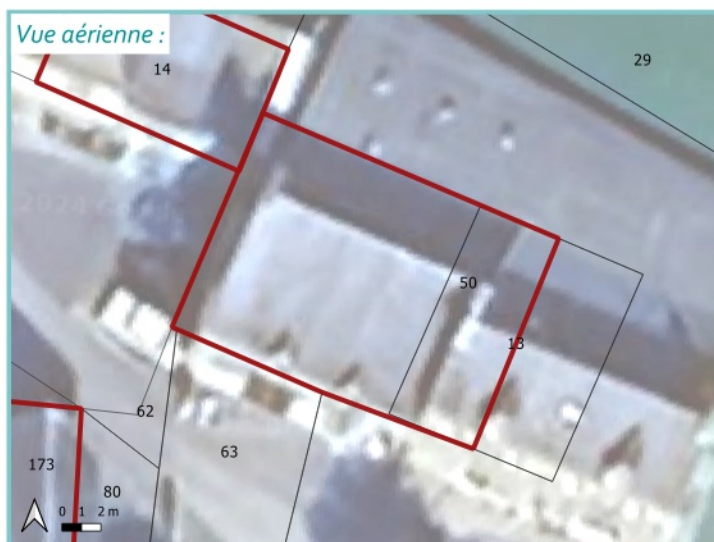
Commune : SAINT-JEAN-BREVELAY Adresse : LA GREE

Parcelle(s) : ZC 63

N° du bâtiment : 013

ZC 62

LOCALISATION



CRITÈRES

ASPECT	SITUATION	ÉQUIPEMENT
<input checked="" type="checkbox"/> Emprise du bâtiment $\geq 50\text{m}^2$ Surface du bâtiment : 197 m²	<input checked="" type="checkbox"/> Localisation en dehors de la zone urbaine	<input checked="" type="checkbox"/> Possibilité de 2 places de stationnement
<input checked="" type="checkbox"/> Bon état du bâtiment	<input checked="" type="checkbox"/> Localisation non-isolée	<input checked="" type="checkbox"/> Raccordé (ou raccordable) au réseau électrique
<input checked="" type="checkbox"/> Intérêt patrimonial	<input checked="" type="checkbox"/> Desservi par un accès et une voie sécurisés	

PHOTO(S) DU BÂTIMENT



BÂTIMENT ÉLIGIBLE AU CHANGEMENT DE DESTINATION

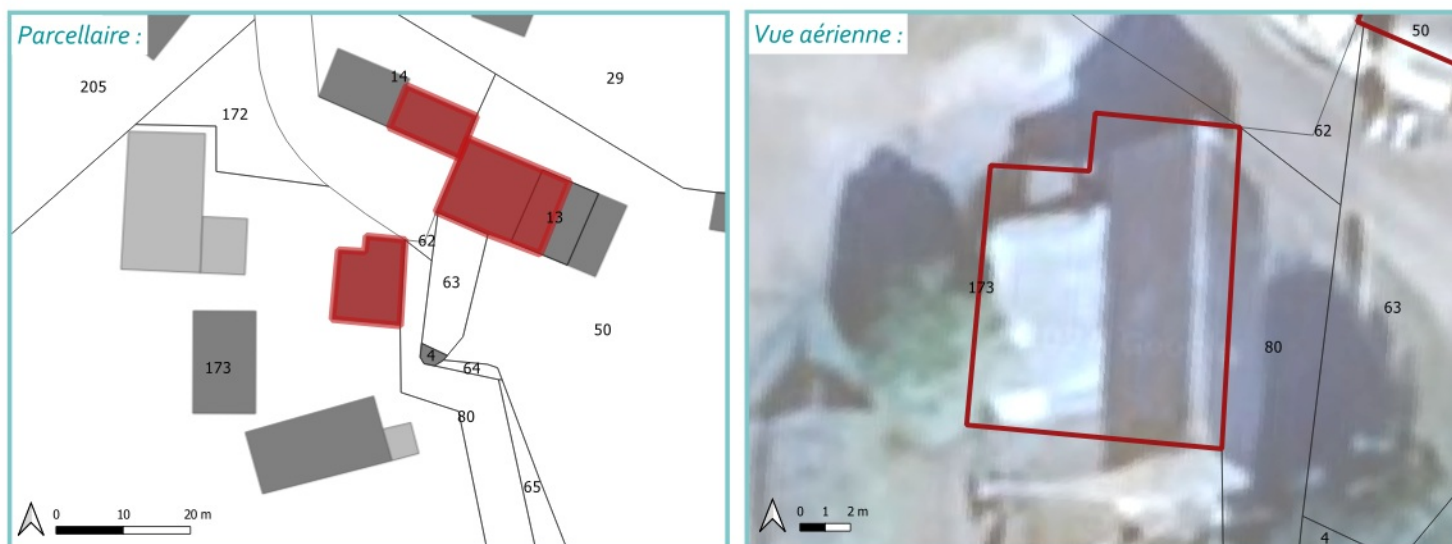
Commune : SAINT-JEAN-BREVELAY Adresse : LA GREE

Parcelle(s) : ZC 173

N° du bâtiment : 014

ZC 80

LOCALISATION



CRITÈRES

ASPECT	SITUATION	ÉQUIPEMENT
<input checked="" type="checkbox"/> Emprise du bâtiment $\geq 50\text{m}^2$ Surface du bâtiment : 117 m²	<input checked="" type="checkbox"/> Localisation en dehors de la zone urbaine	<input checked="" type="checkbox"/> Possibilité de 2 places de stationnement
<input checked="" type="checkbox"/> Bon état du bâtiment	<input checked="" type="checkbox"/> Localisation non-isolée	<input checked="" type="checkbox"/> Raccordé (ou raccordable) au réseau électrique
<input checked="" type="checkbox"/> Intérêt patrimonial	<input checked="" type="checkbox"/> Desservi par un accès et une voie sécurisés	

PHOTO(S) DU BÂTIMENT



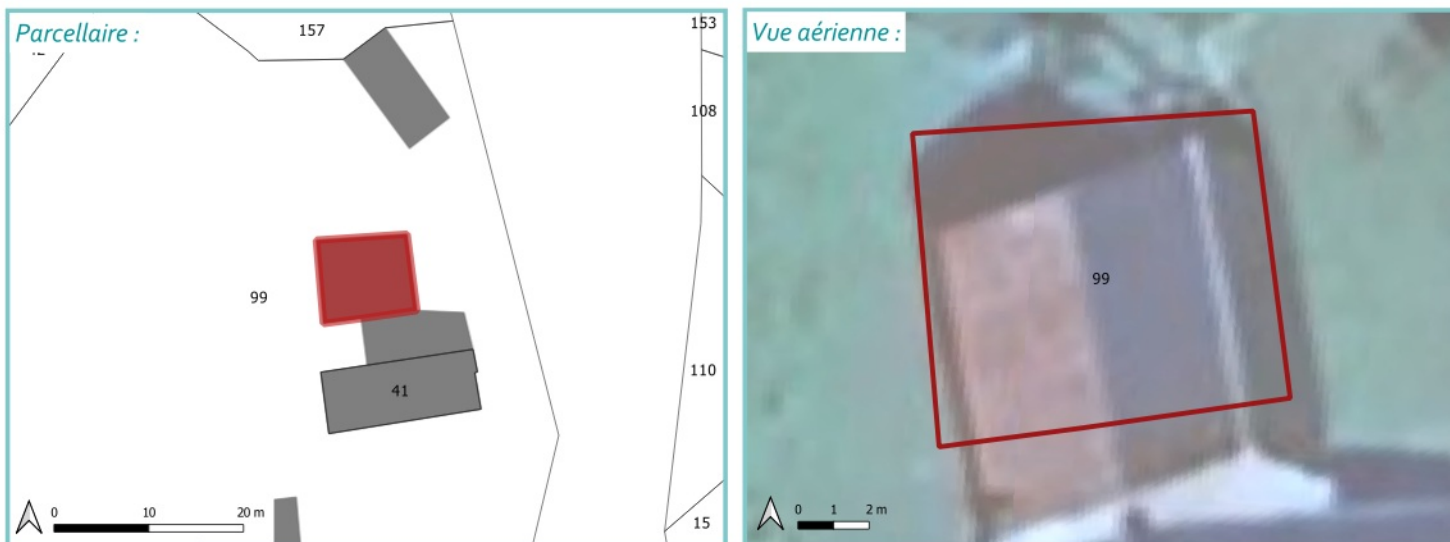
BÂTIMENT ÉLIGIBLE AU CHANGEMENT DE DESTINATION

Commune : SAINT-JEAN-BREVELAY Adresse : KER GAL

Parcelle(s) : ZE 99

N° du bâtiment : 015

LOCALISATION



CRITÈRES

ASPECT	SITUATION	ÉQUIPEMENT
<input checked="" type="checkbox"/> Emprise du bâtiment $\geq 50\text{m}^2$ Surface du bâtiment : 83 m²	<input checked="" type="checkbox"/> Localisation en dehors de la zone urbaine	<input checked="" type="checkbox"/> Possibilité de 2 places de stationnement
<input checked="" type="checkbox"/> Bon état du bâtiment	<input checked="" type="checkbox"/> Localisation non-isolée	<input checked="" type="checkbox"/> Raccordé (ou raccordable) au réseau électrique
<input checked="" type="checkbox"/> Intérêt patrimonial	<input checked="" type="checkbox"/> Desservi par un accès et une voie sécurisés	

PHOTO(S) DU BÂTIMENT




BÂTIMENT ÉLIGIBLE AU CHANGEMENT DE DESTINATION

Commune : SAINT-JEAN-BREVELAY Adresse : KERGOURIEC

Parcelle(s) : XA 86

N° du bâtiment : 016

LOCALISATION



CRITÈRES

ASPECT	SITUATION	ÉQUIPEMENT
<input checked="" type="checkbox"/> Emprise du bâtiment $\geq 50\text{m}^2$ Surface du bâtiment : 92 m²	<input checked="" type="checkbox"/> Localisation en dehors de la zone urbaine	<input checked="" type="checkbox"/> Possibilité de 2 places de stationnement
<input checked="" type="checkbox"/> Bon état du bâtiment	<input checked="" type="checkbox"/> Localisation non-isolée	<input checked="" type="checkbox"/> Raccordé (ou raccordable) au réseau électrique
<input checked="" type="checkbox"/> Intérêt patrimonial	<input checked="" type="checkbox"/> Desservi par un accès et une voie sécurisés	

PHOTO(S) DU BÂTIMENT



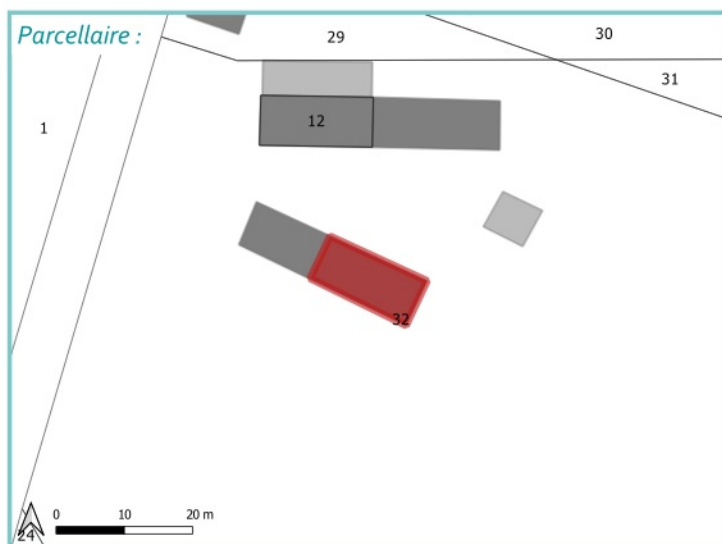
BÂTIMENT ÉLIGIBLE AU CHANGEMENT DE DESTINATION

Commune : SAINT-JEAN-BREVELAY Adresse : KERGOAL

Parcelle(s) : XC 32

N° du bâtiment : 017

LOCALISATION



CRITÈRES

ASPECT	SITUATION	ÉQUIPEMENT
<input checked="" type="checkbox"/> Emprise du bâtiment $\geq 50\text{m}^2$ Surface du bâtiment : 110 m²	<input checked="" type="checkbox"/> Localisation en dehors de la zone urbaine	<input checked="" type="checkbox"/> Possibilité de 2 places de stationnement
<input checked="" type="checkbox"/> Bon état du bâtiment	<input checked="" type="checkbox"/> Localisation non-isolée	<input checked="" type="checkbox"/> Raccordé (ou raccordable) au réseau électrique
<input checked="" type="checkbox"/> Intérêt patrimonial	<input checked="" type="checkbox"/> Desservi par un accès et une voie sécurisés	

PHOTO(S) DU BÂTIMENT



BÂTIMENT ÉLIGIBLE AU CHANGEMENT DE DESTINATION


Commune : SAINT-JEAN-BREVELAY Adresse : LE CLE

Parcelle(s) : XA 62

N° du bâtiment : 018

XA 15

LOCALISATION



CRITÈRES

ASPECT	SITUATION	ÉQUIPEMENT
<input checked="" type="checkbox"/> Emprise du bâtiment $\geq 50\text{m}^2$ Surface du bâtiment : 120 m²	<input checked="" type="checkbox"/> Localisation en dehors de la zone urbaine	<input checked="" type="checkbox"/> Possibilité de 2 places de stationnement
<input checked="" type="checkbox"/> Bon état du bâtiment	<input checked="" type="checkbox"/> Localisation non-isolée	<input checked="" type="checkbox"/> Raccordé (ou raccordable) au réseau électrique
<input checked="" type="checkbox"/> Intérêt patrimonial	<input checked="" type="checkbox"/> Desservi par un accès et une voie sécurisés	

PHOTO(S) DU BÂTIMENT



BÂTIMENT ÉLIGIBLE AU CHANGEMENT DE DESTINATION

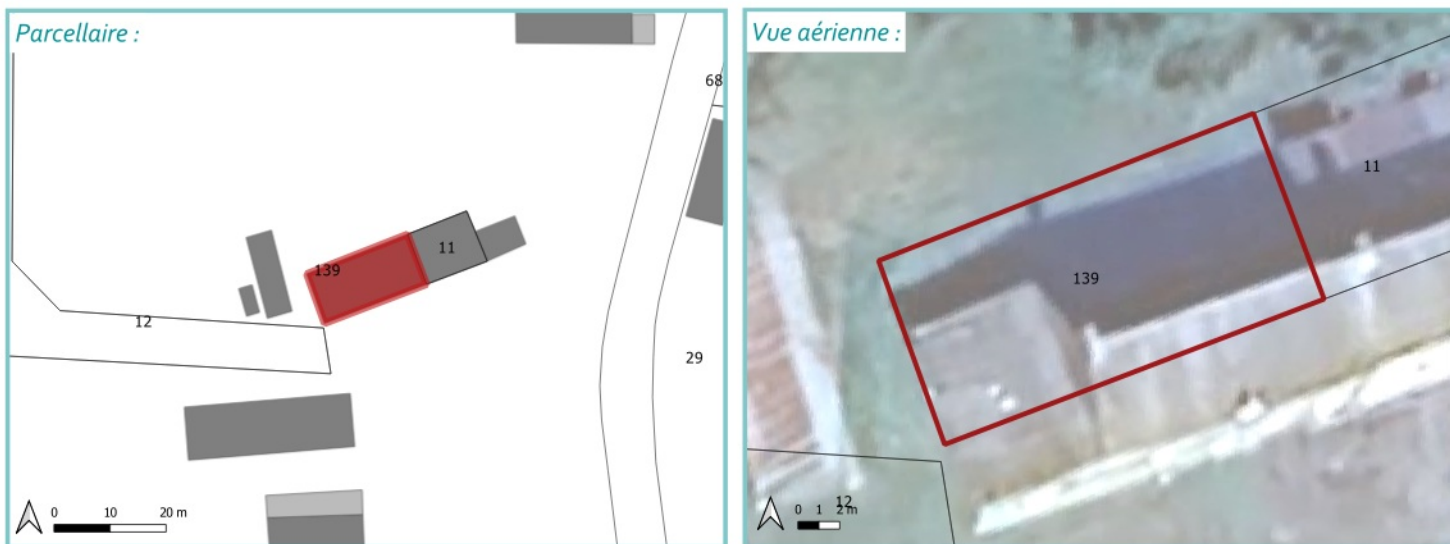
Commune : SAINT-JEAN-BREVELAY Adresse : KERBIHAN

Parcelle(s) : ZC 139

N° du bâtiment : 019

ZC 11

LOCALISATION



CRITÈRES

ASPECT	SITUATION	ÉQUIPEMENT
<input checked="" type="checkbox"/> Emprise du bâtiment $\geq 50\text{m}^2$ Surface du bâtiment : 183 m²	<input checked="" type="checkbox"/> Localisation en dehors de la zone urbaine	<input checked="" type="checkbox"/> Possibilité de 2 places de stationnement
<input checked="" type="checkbox"/> Bon état du bâtiment	<input checked="" type="checkbox"/> Localisation non-isolée	<input checked="" type="checkbox"/> Raccordé (ou raccordable) au réseau électrique
<input checked="" type="checkbox"/> Intérêt patrimonial	<input checked="" type="checkbox"/> Desservi par un accès et une voie sécurisés	

PHOTO(S) DU BÂTIMENT



BÂTIMENT ÉLIGIBLE AU CHANGEMENT DE DESTINATION

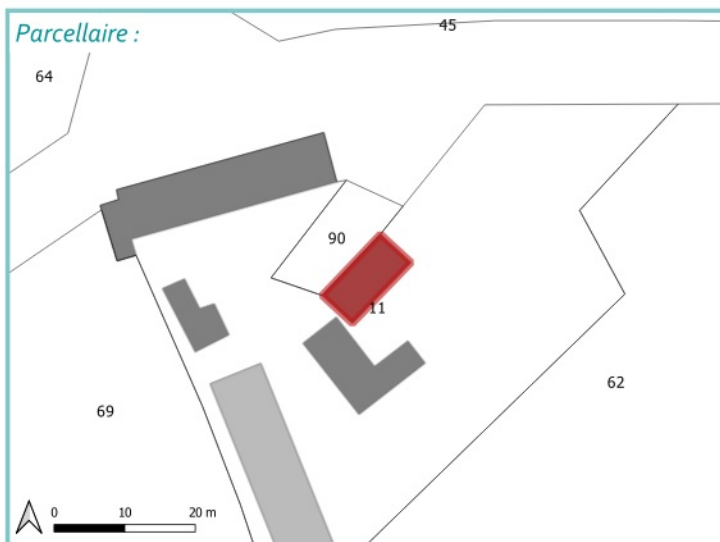
Commune : SAINT-JEAN-BREVELAY Adresse : KERGUEN

Parcelle(s) : ZK 11

N° du bâtiment : 020

ZK 90

LOCALISATION



CRITÈRES

ASPECT	SITUATION	ÉQUIPEMENT
<input checked="" type="checkbox"/> Emprise du bâtiment $\geq 50\text{m}^2$ Surface du bâtiment : 70 m²	<input checked="" type="checkbox"/> Localisation en dehors de la zone urbaine	<input checked="" type="checkbox"/> Possibilité de 2 places de stationnement
<input checked="" type="checkbox"/> Bon état du bâtiment	<input checked="" type="checkbox"/> Localisation non-isolée	<input checked="" type="checkbox"/> Raccordé (ou raccordable) au réseau électrique
<input checked="" type="checkbox"/> Intérêt patrimonial	<input checked="" type="checkbox"/> Desservi par un accès et une voie sécurisés	

PHOTO(S) DU BÂTIMENT



BÂTIMENT ÉLIGIBLE AU CHANGEMENT DE DESTINATION

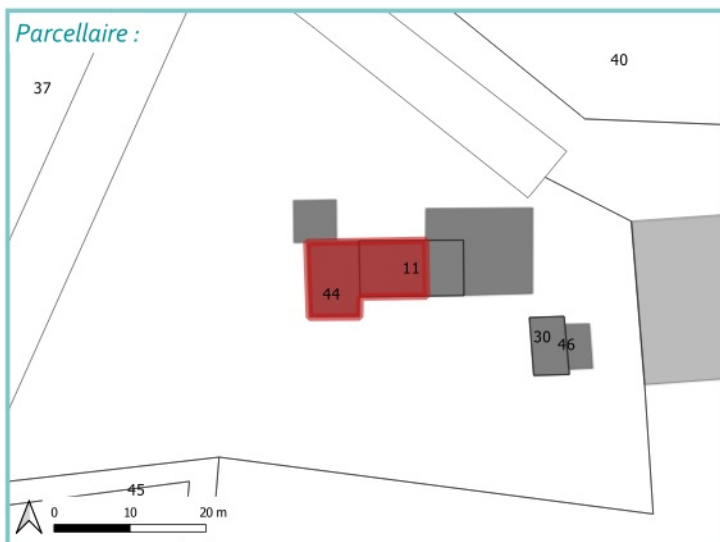
Commune : SAINT-JEAN-BREVELAY Adresse : ROCH HENED

Parcelle(s) : YR 11

N° du bâtiment : 021

YR 44

LOCALISATION



CRITÈRES

ASPECT	SITUATION	ÉQUIPEMENT
<input checked="" type="checkbox"/> Emprise du bâtiment $\geq 50\text{m}^2$ Surface du bâtiment : 131 m²	<input checked="" type="checkbox"/> Localisation en dehors de la zone urbaine	<input checked="" type="checkbox"/> Possibilité de 2 places de stationnement
<input checked="" type="checkbox"/> Bon état du bâtiment	<input checked="" type="checkbox"/> Localisation non-isolée	<input checked="" type="checkbox"/> Raccordé (ou raccordable) au réseau électrique
<input checked="" type="checkbox"/> Intérêt patrimonial	<input checked="" type="checkbox"/> Desservi par un accès et une voie sécurisés	

PHOTO(S) DU BÂTIMENT



BÂTIMENT ÉLIGIBLE AU CHANGEMENT DE DESTINATION

Commune : SAINT-JEAN-BREVELAY Adresse : LA GRANDE FORET Parcelle(s) : ZP 25
N° du bâtiment : 022

LOCALISATION



CRITÈRES

ASPECT	SITUATION	ÉQUIPEMENT
<input checked="" type="checkbox"/> Emprise du bâtiment $\geq 50\text{m}^2$ Surface du bâtiment : 144 m²	<input checked="" type="checkbox"/> Localisation en dehors de la zone urbaine	<input checked="" type="checkbox"/> Possibilité de 2 places de stationnement
<input checked="" type="checkbox"/> Bon état du bâtiment	<input checked="" type="checkbox"/> Localisation non-isolée	<input checked="" type="checkbox"/> Raccordé (ou raccordable) au réseau électrique
<input checked="" type="checkbox"/> Intérêt patrimonial	<input checked="" type="checkbox"/> Desservi par un accès et une voie sécurisés	

PHOTO(S) DU BÂTIMENT



BÂTIMENT ÉLIGIBLE AU CHANGEMENT DE DESTINATION

Commune : SAINT-JEAN-BREVELAY Adresse : LE POULDU

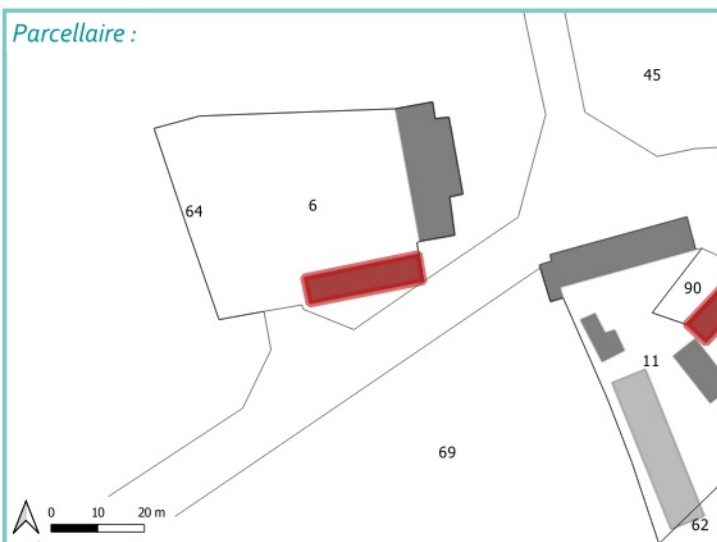
Parcelle(s) : ZK 64

N° du bâtiment : 023

ZK 6

LOCALISATION

Parcelle :



Vue aérienne :



CRITÈRES

ASPECT	SITUATION	ÉQUIPEMENT
<input checked="" type="checkbox"/> Emprise du bâtiment $\geq 50\text{m}^2$ Surface du bâtiment : 148 m²	<input checked="" type="checkbox"/> Localisation en dehors de la zone urbaine	<input checked="" type="checkbox"/> Possibilité de 2 places de stationnement
<input checked="" type="checkbox"/> Bon état du bâtiment	<input checked="" type="checkbox"/> Localisation non-isolée	<input checked="" type="checkbox"/> Raccordé (ou raccordable) au réseau électrique
<input checked="" type="checkbox"/> Intérêt patrimonial	<input checked="" type="checkbox"/> Desservi par un accès et une voie sécurisés	

PHOTO(S) DU BÂTIMENT



BÂTIMENT ÉLIGIBLE AU CHANGEMENT DE DESTINATION

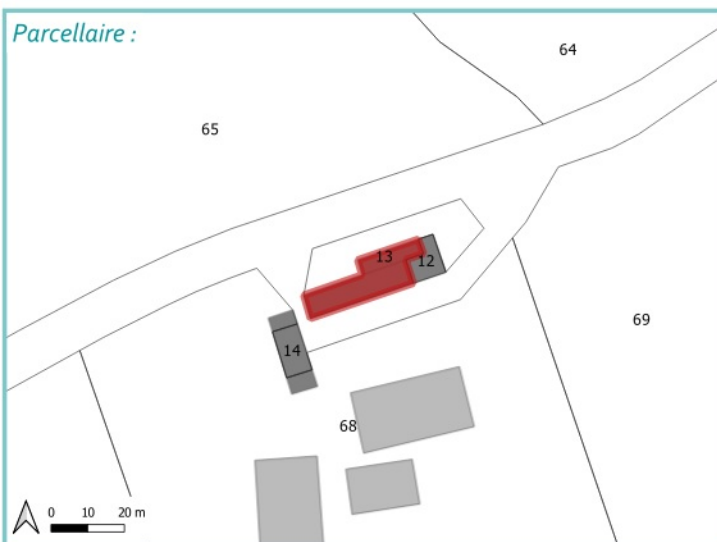
Commune : SAINT-JEAN-BREVELAY Adresse : KERGUEN

Parcelle(s) : ZK 13

N° du bâtiment : 024

ZK 12

LOCALISATION



CRITÈRES

ASPECT	SITUATION	ÉQUIPEMENT
<input checked="" type="checkbox"/> Emprise du bâtiment $\geq 50\text{m}^2$ Surface du bâtiment : 270 m²	<input checked="" type="checkbox"/> Localisation en dehors de la zone urbaine	<input checked="" type="checkbox"/> Possibilité de 2 places de stationnement
<input checked="" type="checkbox"/> Bon état du bâtiment	<input checked="" type="checkbox"/> Localisation non-isolée	<input checked="" type="checkbox"/> Raccordé (ou raccordable) au réseau électrique
<input checked="" type="checkbox"/> Intérêt patrimonial	<input checked="" type="checkbox"/> Desservi par un accès et une voie sécurisés	

PHOTO(S) DU BÂTIMENT



BÂTIMENT ÉLIGIBLE AU CHANGEMENT DE DESTINATION

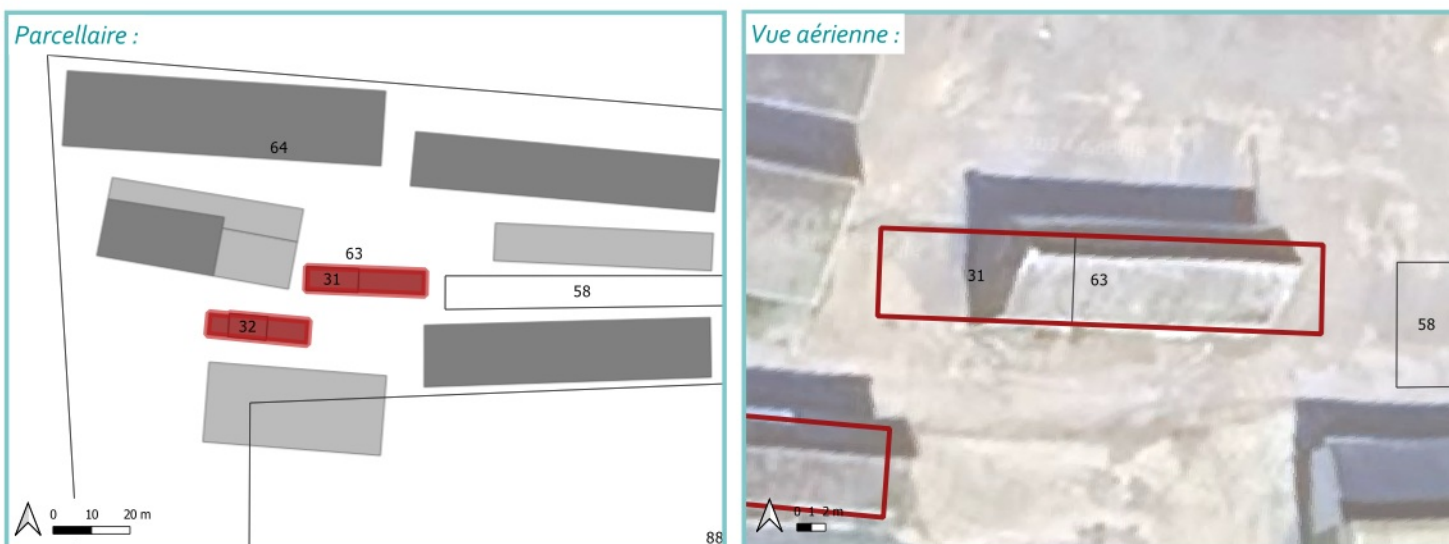
Commune : SAINT-JEAN-BREVELAY Adresse : KERMAQUER

Parcelle(s) : XA 63

N° du bâtiment : 025

XA 31

LOCALISATION



CRITÈRES

ASPECT	SITUATION	ÉQUIPEMENT
<input checked="" type="checkbox"/> Emprise du bâtiment $\geq 50\text{m}^2$ Surface du bâtiment : 191 m²	<input checked="" type="checkbox"/> Localisation en dehors de la zone urbaine	<input checked="" type="checkbox"/> Possibilité de 2 places de stationnement
<input checked="" type="checkbox"/> Bon état du bâtiment	<input checked="" type="checkbox"/> Localisation non-isolée	<input checked="" type="checkbox"/> Raccordé (ou raccordable) au réseau électrique
<input checked="" type="checkbox"/> Intérêt patrimonial	<input checked="" type="checkbox"/> Desservi par un accès et une voie sécurisés	

PHOTO(S) DU BÂTIMENT



BÂTIMENT ÉLIGIBLE AU CHANGEMENT DE DESTINATION

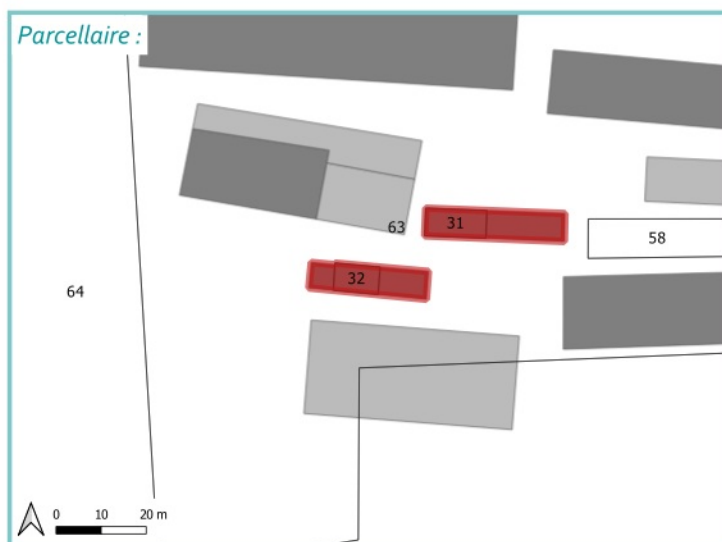
Commune : SAINT-JEAN-BREVELAY Adresse : KERMAQUER

Parcelle(s) : XA 63

N° du bâtiment : 026

XA 32

LOCALISATION



CRITÈRES

ASPECT	SITUATION	ÉQUIPEMENT
<input checked="" type="checkbox"/> Emprise du bâtiment $\geq 50\text{m}^2$ Surface du bâtiment : 158 m²	<input checked="" type="checkbox"/> Localisation en dehors de la zone urbaine	<input checked="" type="checkbox"/> Possibilité de 2 places de stationnement
<input checked="" type="checkbox"/> Bon état du bâtiment	<input checked="" type="checkbox"/> Localisation non-isolée	<input checked="" type="checkbox"/> Raccordé (ou raccordable) au réseau électrique
<input checked="" type="checkbox"/> Intérêt patrimonial	<input checked="" type="checkbox"/> Desservi par un accès et une voie sécurisés	

PHOTO(S) DU BÂTIMENT



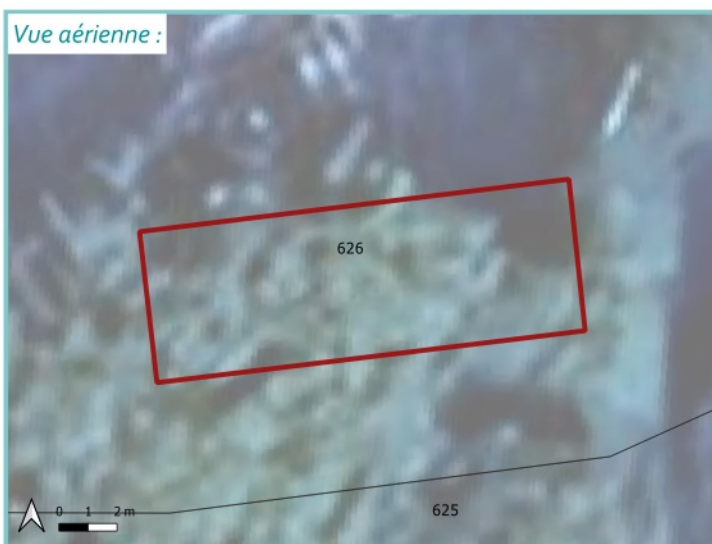
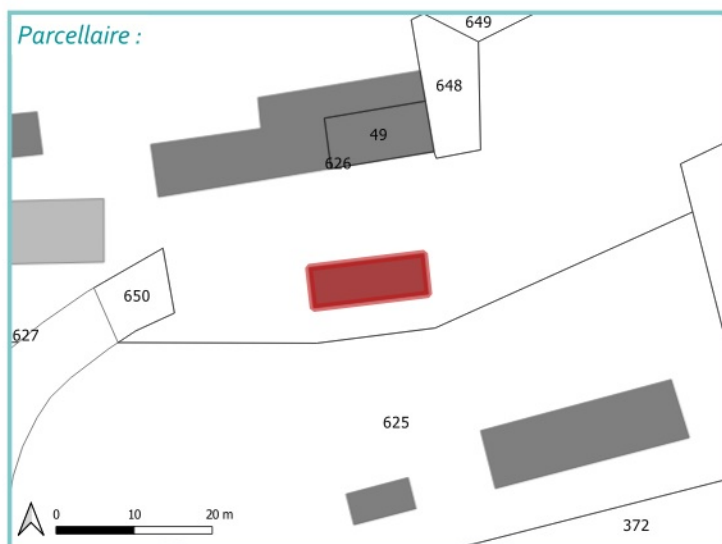
BÂTIMENT ÉLIGIBLE AU CHANGEMENT DE DESTINATION

Commune : SAINT-JEAN-BREVELAY Adresse : KERGONAN

Parcelle(s) : ZH 626

N° du bâtiment : 027

LOCALISATION



CRITÈRES

ASPECT	SITUATION	ÉQUIPEMENT
<input checked="" type="checkbox"/> Emprise du bâtiment $\geq 50\text{m}^2$ Surface du bâtiment : 78 m²	<input checked="" type="checkbox"/> Localisation en dehors de la zone urbaine	<input checked="" type="checkbox"/> Possibilité de 2 places de stationnement
<input checked="" type="checkbox"/> Bon état du bâtiment	<input checked="" type="checkbox"/> Localisation non-isolée	<input checked="" type="checkbox"/> Raccordé (ou raccordable) au réseau électrique
<input checked="" type="checkbox"/> Intérêt patrimonial	<input checked="" type="checkbox"/> Desservi par un accès et une voie sécurisés	

PHOTO(S) DU BÂTIMENT



BÂTIMENT ÉLIGIBLE AU CHANGEMENT DE DESTINATION

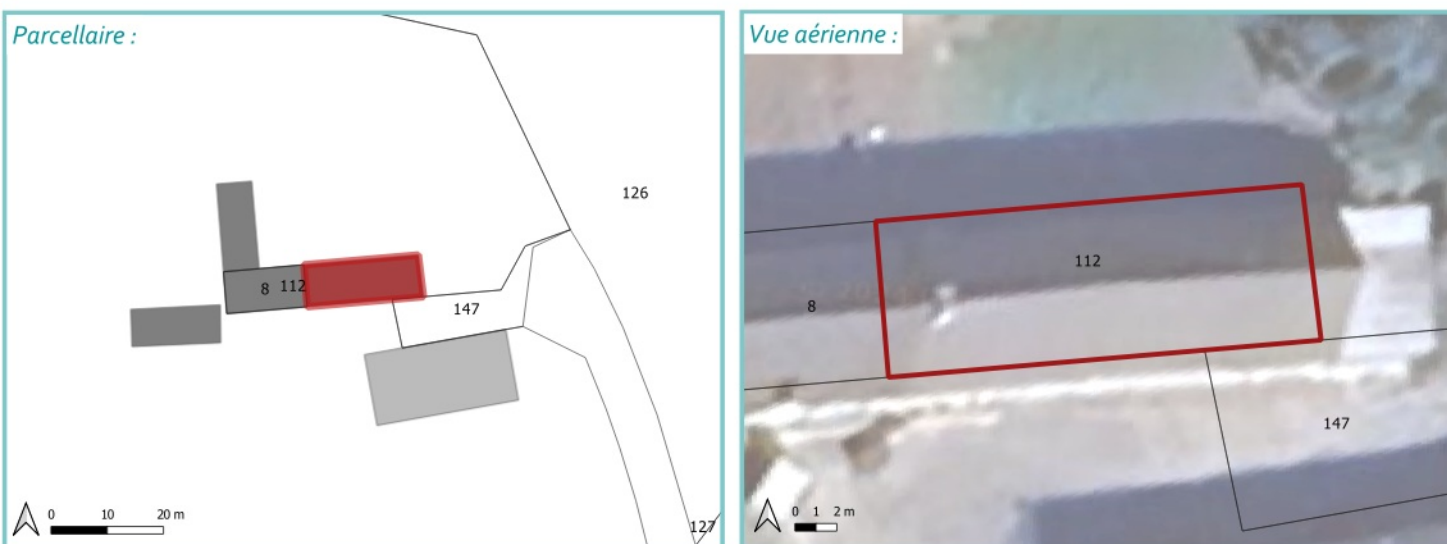
Commune : SAINT-JEAN-BREVELAY Adresse : BAS MOULAC

Parcelle(s) : YW 112

N° du bâtiment : 028

YW 147

LOCALISATION



CRITÈRES

ASPECT	SITUATION	ÉQUIPEMENT
<input checked="" type="checkbox"/> Emprise du bâtiment $\geq 50\text{m}^2$ Surface du bâtiment : 154 m²	<input checked="" type="checkbox"/> Localisation en dehors de la zone urbaine	<input checked="" type="checkbox"/> Possibilité de 2 places de stationnement
<input checked="" type="checkbox"/> Bon état du bâtiment	<input checked="" type="checkbox"/> Localisation non-isolée	<input checked="" type="checkbox"/> Raccordé (ou raccordable) au réseau électrique
<input checked="" type="checkbox"/> Intérêt patrimonial	<input checked="" type="checkbox"/> Desservi par un accès et une voie sécurisés	

PHOTO(S) DU BÂTIMENT



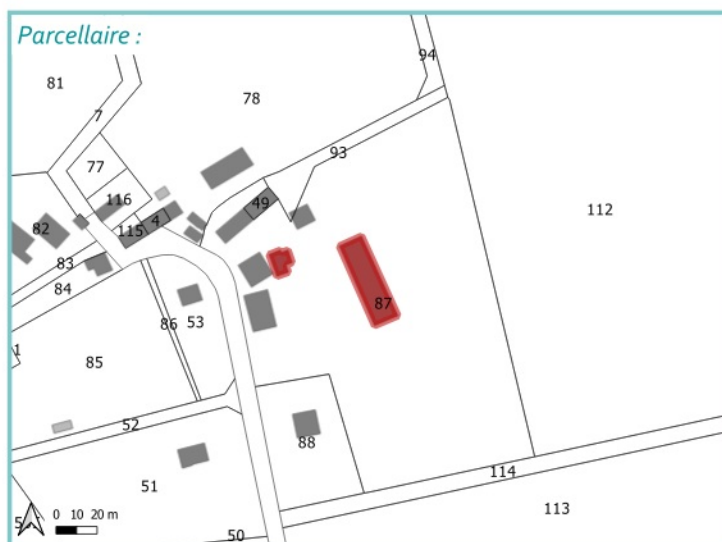
BÂTIMENT ÉLIGIBLE AU CHANGEMENT DE DESTINATION

Commune : SAINT-JEAN-BREVELAY Adresse : Kerdaniel

Parcelle(s) : ZI 87

N° du bâtiment : 029

LOCALISATION



CRITÈRES

ASPECT	SITUATION	ÉQUIPEMENT
<input checked="" type="checkbox"/> Emprise du bâtiment $\geq 50m^2$ Surface du bâtiment : 509 m²	<input checked="" type="checkbox"/> Localisation en dehors de la zone urbaine	<input checked="" type="checkbox"/> Possibilité de 2 places de stationnement
<input checked="" type="checkbox"/> Bon état du bâtiment	<input checked="" type="checkbox"/> Localisation non-isolée	<input checked="" type="checkbox"/> Raccordé (ou raccordable) au réseau électrique
<input checked="" type="checkbox"/> Intérêt patrimonial	<input checked="" type="checkbox"/> Desservi par un accès et une voie sécurisés	

PHOTO(S) DU BÂTIMENT



BÂTIMENT ÉLIGIBLE AU CHANGEMENT DE DESTINATION

Commune : SAINT-JEAN-BREVELAY Adresse : Kerdaniel

Parcelle(s) : ZI 87

N° du bâtiment : 030

LOCALISATION



CRITÈRES

ASPECT	SITUATION	ÉQUIPEMENT
<input checked="" type="checkbox"/> Emprise du bâtiment $\geq 50\text{m}^2$ Surface du bâtiment : 88 m²	<input checked="" type="checkbox"/> Localisation en dehors de la zone urbaine	<input checked="" type="checkbox"/> Possibilité de 2 places de stationnement
<input checked="" type="checkbox"/> Bon état du bâtiment	<input checked="" type="checkbox"/> Localisation non-isolée	<input checked="" type="checkbox"/> Raccordé (ou raccordable) au réseau électrique
<input checked="" type="checkbox"/> Intérêt patrimonial	<input checked="" type="checkbox"/> Desservi par un accès et une voie sécurisés	

PHOTO(S) DU BÂTIMENT



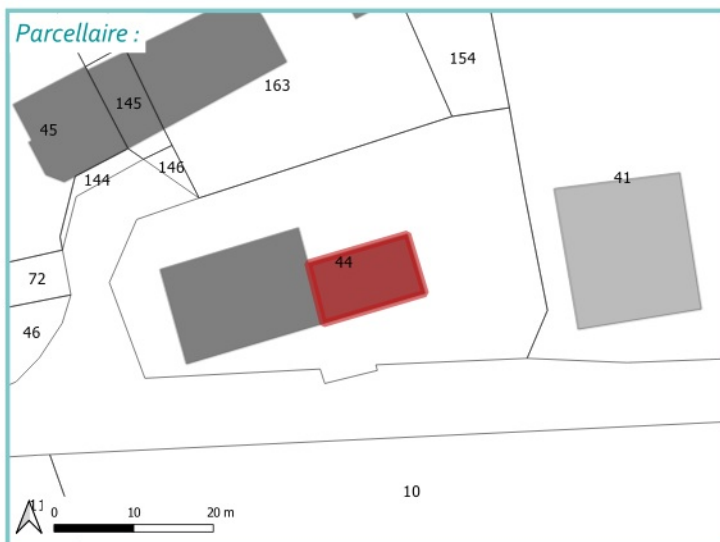
BÂTIMENT ÉLIGIBLE AU CHANGEMENT DE DESTINATION

Commune : SAINT-JEAN-BREVELAY Adresse : KERALLAN

Parcelle(s) : YL 44

N° du bâtiment : 031

LOCALISATION



CRITÈRES

ASPECT	SITUATION	ÉQUIPEMENT
<input checked="" type="checkbox"/> Emprise du bâtiment $\geq 50\text{m}^2$ Surface du bâtiment : 102 m²	<input checked="" type="checkbox"/> Localisation en dehors de la zone urbaine	<input checked="" type="checkbox"/> Possibilité de 2 places de stationnement
<input checked="" type="checkbox"/> Bon état du bâtiment	<input checked="" type="checkbox"/> Localisation non-isolée	<input checked="" type="checkbox"/> Raccordé (ou raccordable) au réseau électrique
<input checked="" type="checkbox"/> Intérêt patrimonial	<input checked="" type="checkbox"/> Desservi par un accès et une voie sécurisés	

PHOTO(S) DU BÂTIMENT



BÂTIMENT ÉLIGIBLE AU CHANGEMENT DE DESTINATION

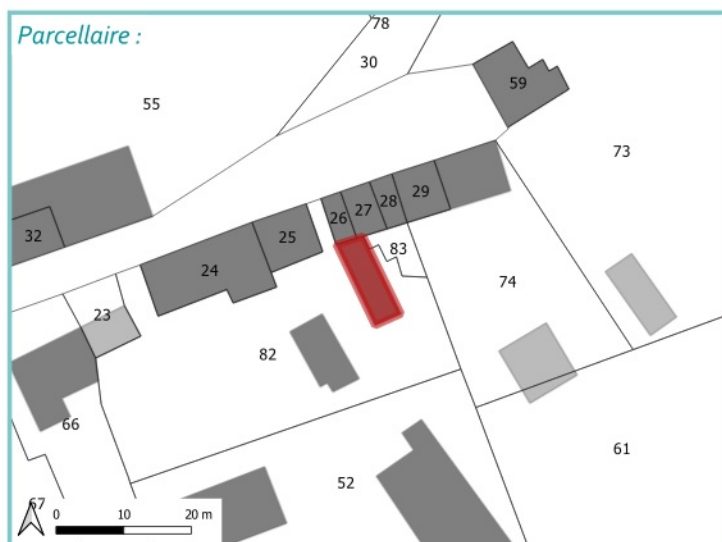
Commune : SAINT-JEAN-BREVELAY Adresse : KERMABE

Parcelle(s) : ZK 26

N° du bâtiment : 032

ZK 27

LOCALISATION



CRITÈRES

ASPECT	SITUATION	ÉQUIPEMENT
<input checked="" type="checkbox"/> Emprise du bâtiment $\geq 50\text{m}^2$ Surface du bâtiment : 54 m²	<input checked="" type="checkbox"/> Localisation en dehors de la zone urbaine	<input checked="" type="checkbox"/> Possibilité de 2 places de stationnement
<input checked="" type="checkbox"/> Bon état du bâtiment	<input checked="" type="checkbox"/> Localisation non-isolée	<input checked="" type="checkbox"/> Raccordé (ou raccordable) au réseau électrique
<input checked="" type="checkbox"/> Intérêt patrimonial	<input checked="" type="checkbox"/> Desservi par un accès et une voie sécurisés	

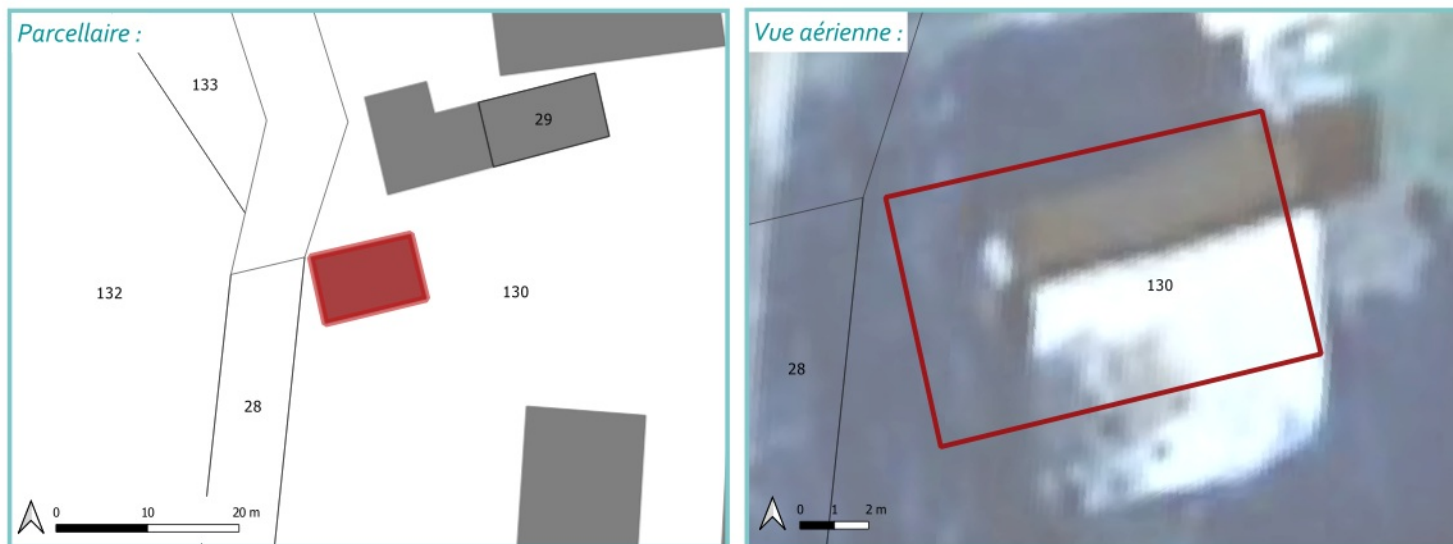
PHOTO(S) DU BÂTIMENT



BÂTIMENT ÉLIGIBLE AU CHANGEMENT DE DESTINATION

Commune : SAINT-JEAN-BREVELAY Adresse : PETIT KERMORVAN Parcelle(s) : ZL 130
N° du bâtiment : 033

LOCALISATION



CRITÈRES

ASPECT	SITUATION	ÉQUIPEMENT
<input checked="" type="checkbox"/> Emprise du bâtiment $\geq 50\text{m}^2$ Surface du bâtiment : 83 m²	<input checked="" type="checkbox"/> Localisation en dehors de la zone urbaine	<input checked="" type="checkbox"/> Possibilité de 2 places de stationnement
<input checked="" type="checkbox"/> Bon état du bâtiment	<input checked="" type="checkbox"/> Localisation non-isolée	<input checked="" type="checkbox"/> Raccordé (ou raccordable) au réseau électrique
<input checked="" type="checkbox"/> Intérêt patrimonial	<input checked="" type="checkbox"/> Desservi par un accès et une voie sécurisés	

PHOTO(S) DU BÂTIMENT



BÂTIMENT ÉLIGIBLE AU CHANGEMENT DE DESTINATION

Commune : SAINT-JEAN-BREVELAY Adresse : PETIT KERMORVAN Parcelle(s) : ZL 105
N° du bâtiment : 034 ZL 106

LOCALISATION



CRITÈRES

ASPECT	SITUATION	ÉQUIPEMENT
<input checked="" type="checkbox"/> Emprise du bâtiment $\geq 50\text{m}^2$ Surface du bâtiment : 141 m²	<input checked="" type="checkbox"/> Localisation en dehors de la zone urbaine	<input checked="" type="checkbox"/> Possibilité de 2 places de stationnement
<input checked="" type="checkbox"/> Bon état du bâtiment	<input checked="" type="checkbox"/> Localisation non-isolée	<input checked="" type="checkbox"/> Raccordé (ou raccordable) au réseau électrique
<input checked="" type="checkbox"/> Intérêt patrimonial	<input checked="" type="checkbox"/> Desservi par un accès et une voie sécurisés	

PHOTO(S) DU BÂTIMENT



BÂTIMENT ÉLIGIBLE AU CHANGEMENT DE DESTINATION

Commune : SAINT-JEAN-BREVELAY Adresse : LE HAUT MOULAC

Parcelle(s) : YX 73

N° du bâtiment : 035

YX 32

LOCALISATION

Parcellaire :



Vue aérienne :



CRITÈRES

ASPECT	SITUATION	ÉQUIPEMENT
<input checked="" type="checkbox"/> Emprise du bâtiment $\geq 50\text{m}^2$ Surface du bâtiment : 95 m²	<input checked="" type="checkbox"/> Localisation en dehors de la zone urbaine	<input checked="" type="checkbox"/> Possibilité de 2 places de stationnement
<input checked="" type="checkbox"/> Bon état du bâtiment	<input checked="" type="checkbox"/> Localisation non-isolée	<input checked="" type="checkbox"/> Raccordé (ou raccordable) au réseau électrique
<input checked="" type="checkbox"/> Intérêt patrimonial	<input checked="" type="checkbox"/> Desservi par un accès et une voie sécurisés	

PHOTO(S) DU BÂTIMENT



BÂTIMENT ÉLIGIBLE AU CHANGEMENT DE DESTINATION

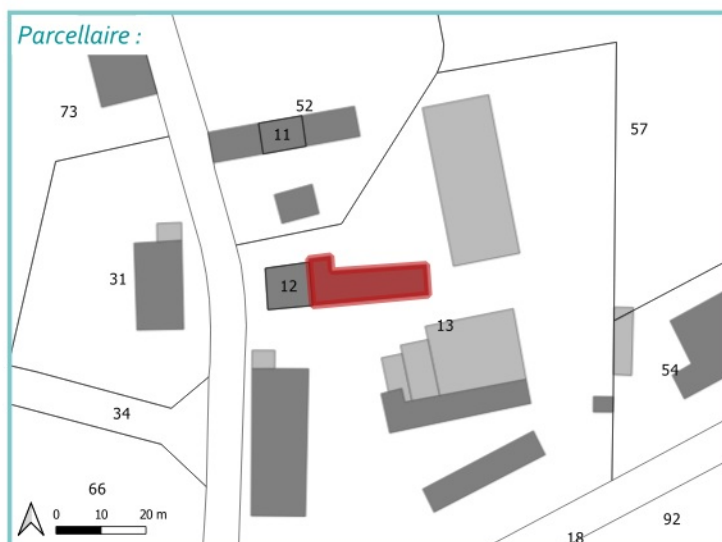
Commune : SAINT-JEAN-BREVELAY Adresse : LE HAUT MOULAC

Parcelle(s) : YX 13

N° du bâtiment : 036

YX 12

LOCALISATION



CRITÈRES

ASPECT	SITUATION	ÉQUIPEMENT
<input checked="" type="checkbox"/> Emprise du bâtiment $\geq 50\text{m}^2$ Surface du bâtiment : 197 m²	<input checked="" type="checkbox"/> Localisation en dehors de la zone urbaine	<input checked="" type="checkbox"/> Possibilité de 2 places de stationnement
<input checked="" type="checkbox"/> Bon état du bâtiment	<input checked="" type="checkbox"/> Localisation non-isolée	<input checked="" type="checkbox"/> Raccordé (ou raccordable) au réseau électrique
<input checked="" type="checkbox"/> Intérêt patrimonial	<input checked="" type="checkbox"/> Desservi par un accès et une voie sécurisés	

PHOTO(S) DU BÂTIMENT



BÂTIMENT ÉLIGIBLE AU CHANGEMENT DE DESTINATION

Commune : SAINT-JEAN-BREVELAY Adresse : COLEHO

Parcelle(s) : YC 15

N° du bâtiment : 037

YC 29

LOCALISATION



CRITÈRES

ASPECT	SITUATION	ÉQUIPEMENT
<input checked="" type="checkbox"/> Emprise du bâtiment $\geq 50\text{m}^2$ Surface du bâtiment : 202 m²	<input checked="" type="checkbox"/> Localisation en dehors de la zone urbaine	<input checked="" type="checkbox"/> Possibilité de 2 places de stationnement
<input checked="" type="checkbox"/> Bon état du bâtiment	<input checked="" type="checkbox"/> Localisation non-isolée	<input checked="" type="checkbox"/> Raccordé (ou raccordable) au réseau électrique
<input checked="" type="checkbox"/> Intérêt patrimonial	<input checked="" type="checkbox"/> Desservi par un accès et une voie sécurisés	

PHOTO(S) DU BÂTIMENT

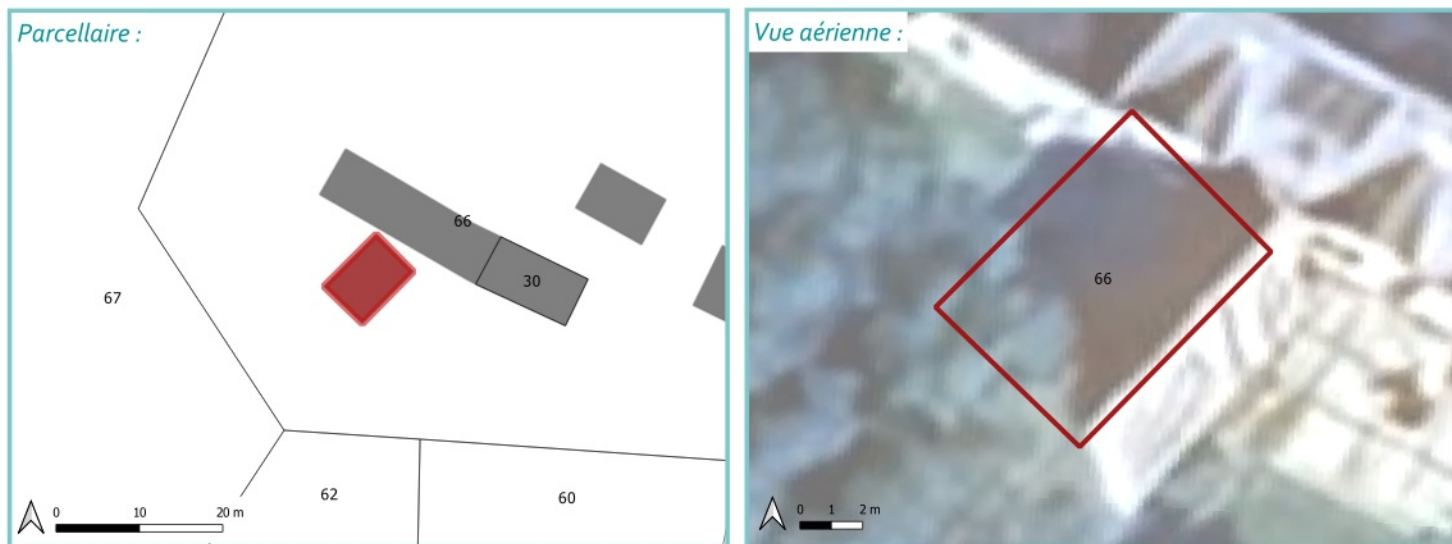


BÂTIMENT ÉLIGIBLE AU CHANGEMENT DE DESTINATION

Commune : SAINT-JEAN-BREVELAY Adresse : LE HAUT MOULAC Parcelle(s) : YX 66

N° du bâtiment : 038

LOCALISATION



CRITÈRES

ASPECT	SITUATION	ÉQUIPEMENT
<input checked="" type="checkbox"/> Emprise du bâtiment $\geq 50\text{m}^2$ Surface du bâtiment : 56 m²	<input checked="" type="checkbox"/> Localisation en dehors de la zone urbaine	<input checked="" type="checkbox"/> Possibilité de 2 places de stationnement
<input checked="" type="checkbox"/> Bon état du bâtiment	<input checked="" type="checkbox"/> Localisation non-isolée	<input checked="" type="checkbox"/> Raccordé (ou raccordable) au réseau électrique
<input checked="" type="checkbox"/> Intérêt patrimonial	<input checked="" type="checkbox"/> Desservi par un accès et une voie sécurisés	

PHOTO(S) DU BÂTIMENT



BÂTIMENT ÉLIGIBLE AU CHANGEMENT DE DESTINATION

Commune : SAINT-JEAN-BREVELAY Adresse : KERPONER

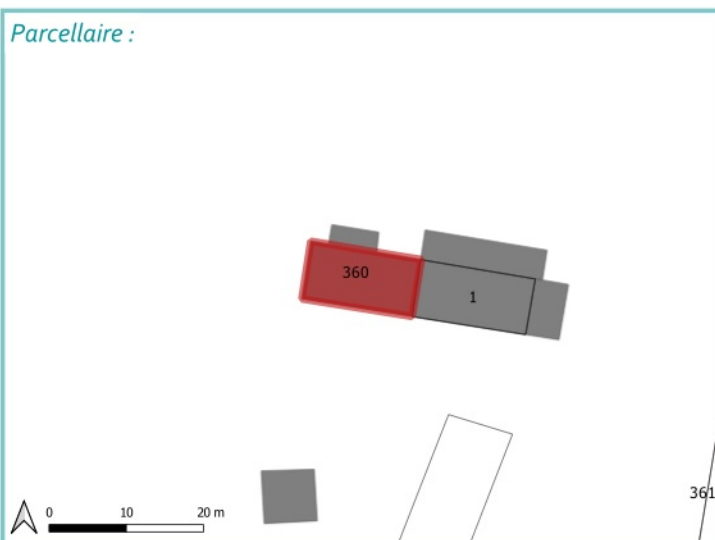
Parcelle(s) : YV 360

N° du bâtiment : 039

YV 1

LOCALISATION

Parcellaire :



Vue aérienne :



CRITÈRES

ASPECT	SITUATION	ÉQUIPEMENT
<input checked="" type="checkbox"/> Emprise du bâtiment $\geq 50\text{m}^2$ Surface du bâtiment : 109 m²	<input checked="" type="checkbox"/> Localisation en dehors de la zone urbaine	<input checked="" type="checkbox"/> Possibilité de 2 places de stationnement
<input checked="" type="checkbox"/> Bon état du bâtiment	<input checked="" type="checkbox"/> Localisation non-isolée	<input checked="" type="checkbox"/> Raccordé (ou raccordable) au réseau électrique
<input checked="" type="checkbox"/> Intérêt patrimonial	<input checked="" type="checkbox"/> Desservi par un accès et une voie sécurisés	

PHOTO(S) DU BÂTIMENT



BÂTIMENT ÉLIGIBLE AU CHANGEMENT DE DESTINATION

Commune : SAINT-JEAN-BREVELAY Adresse : LE CHASTELIN

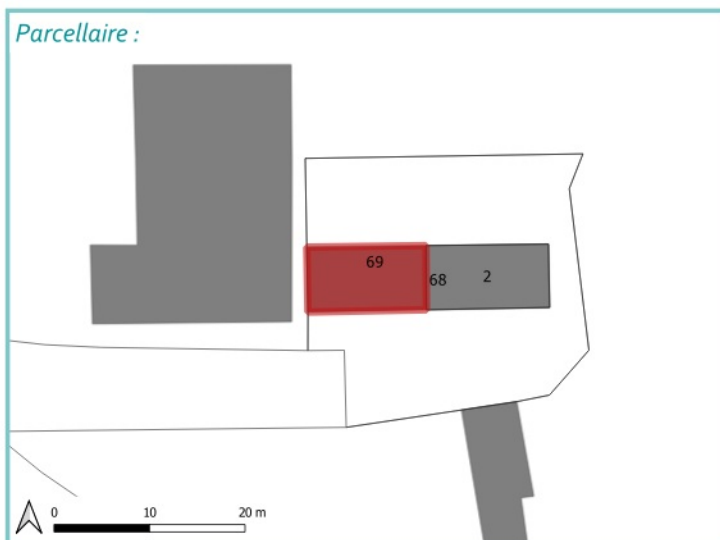
Parcelle(s) : ZM 69

N° du bâtiment : 040

ZM 2

LOCALISATION

Parcelle :



Vue aérienne :



CRITÈRES

ASPECT	SITUATION	ÉQUIPEMENT
<input checked="" type="checkbox"/> Emprise du bâtiment $\geq 50\text{m}^2$ Surface du bâtiment : 84 m²	<input checked="" type="checkbox"/> Localisation en dehors de la zone urbaine	<input checked="" type="checkbox"/> Possibilité de 2 places de stationnement
<input checked="" type="checkbox"/> Bon état du bâtiment	<input checked="" type="checkbox"/> Localisation non-isolée	<input checked="" type="checkbox"/> Raccordé (ou raccordable) au réseau électrique
<input checked="" type="checkbox"/> Intérêt patrimonial	<input checked="" type="checkbox"/> Desservi par un accès et une voie sécurisés	

PHOTO(S) DU BÂTIMENT



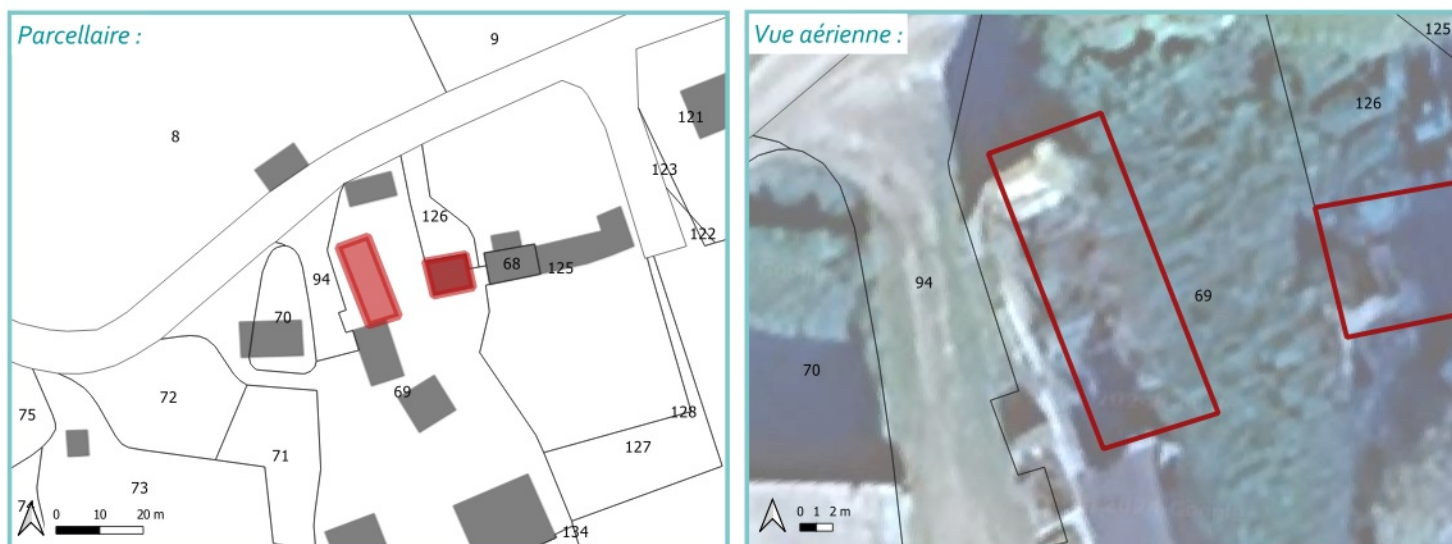
BÂTIMENT ÉLIGIBLE AU CHANGEMENT DE DESTINATION

Commune : SAINT-JEAN-BREVELAY Adresse : LE FOOS

Parcelle(s) : ZL 69

N° du bâtiment : 041

LOCALISATION



CRITÈRES

ASPECT	SITUATION	ÉQUIPEMENT
<input checked="" type="checkbox"/> Emprise du bâtiment $\geq 50\text{m}^2$ Surface du bâtiment : 143 m²	<input checked="" type="checkbox"/> Localisation en dehors de la zone urbaine	<input checked="" type="checkbox"/> Possibilité de 2 places de stationnement
<input checked="" type="checkbox"/> Bon état du bâtiment	<input checked="" type="checkbox"/> Localisation non-isolée	<input checked="" type="checkbox"/> Raccordé (ou raccordable) au réseau électrique
<input checked="" type="checkbox"/> Intérêt patrimonial	<input checked="" type="checkbox"/> Desservi par un accès et une voie sécurisés	

PHOTO(S) DU BÂTIMENT



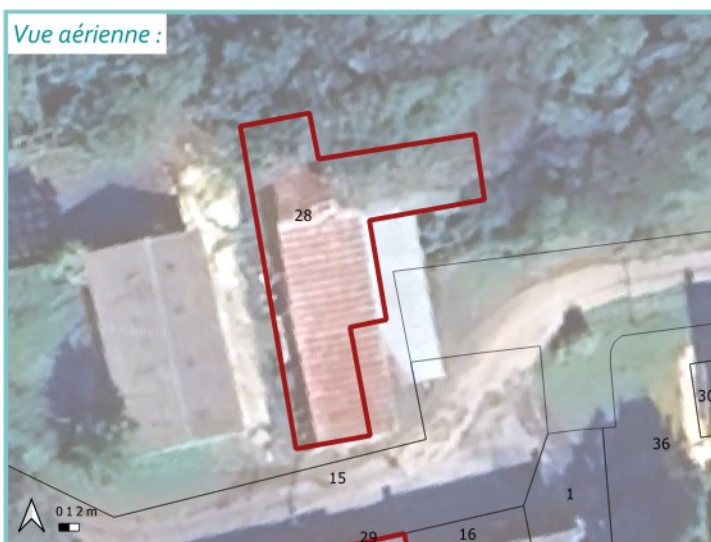
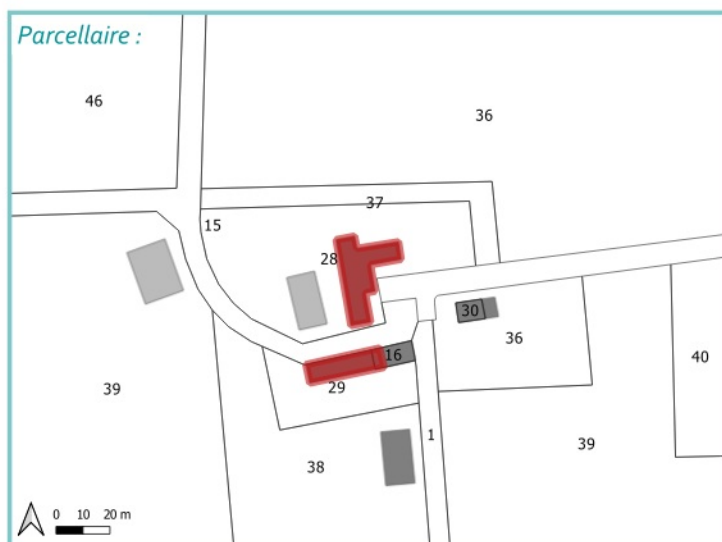
BÂTIMENT ÉLIGIBLE AU CHANGEMENT DE DESTINATION

Commune : SAINT-JEAN-BREVELAY Adresse : COLEHO

Parcelle(s) : YC 28

N° du bâtiment : 042

LOCALISATION



CRITÈRES

ASPECT	SITUATION	ÉQUIPEMENT
<input checked="" type="checkbox"/> Emprise du bâtiment $\geq 50\text{m}^2$ Surface du bâtiment : 375 m²	<input checked="" type="checkbox"/> Localisation en dehors de la zone urbaine	<input checked="" type="checkbox"/> Possibilité de 2 places de stationnement
<input checked="" type="checkbox"/> Bon état du bâtiment	<input checked="" type="checkbox"/> Localisation non-isolée	<input checked="" type="checkbox"/> Raccordé (ou raccordable) au réseau électrique
<input checked="" type="checkbox"/> Intérêt patrimonial	<input checked="" type="checkbox"/> Desservi par un accès et une voie sécurisés	

PHOTO(S) DU BÂTIMENT



BÂTIMENT ÉLIGIBLE AU CHANGEMENT DE DESTINATION

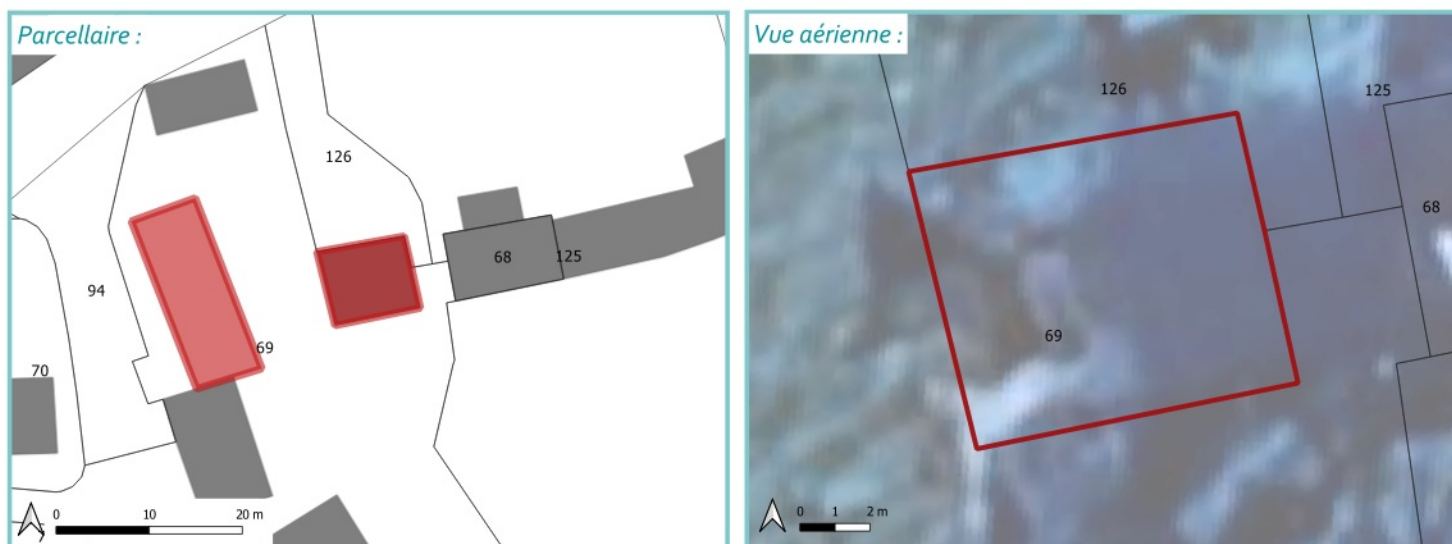
Commune : SAINT-JEAN-BREVELAY Adresse : LE FOOS

Parcelle(s) : ZL 69

N° du bâtiment : 043

ZL 126

LOCALISATION



CRITÈRES

ASPECT	SITUATION	ÉQUIPEMENT
<input checked="" type="checkbox"/> Emprise du bâtiment $\geq 50\text{m}^2$ Surface du bâtiment : 76 m²	<input checked="" type="checkbox"/> Localisation en dehors de la zone urbaine	<input checked="" type="checkbox"/> Possibilité de 2 places de stationnement
<input checked="" type="checkbox"/> Bon état du bâtiment	<input checked="" type="checkbox"/> Localisation non-isolée	<input checked="" type="checkbox"/> Raccordé (ou raccordable) au réseau électrique
<input checked="" type="checkbox"/> Intérêt patrimonial	<input checked="" type="checkbox"/> Desservi par un accès et une voie sécurisés	

PHOTO(S) DU BÂTIMENT



BÂTIMENT ÉLIGIBLE AU CHANGEMENT DE DESTINATION

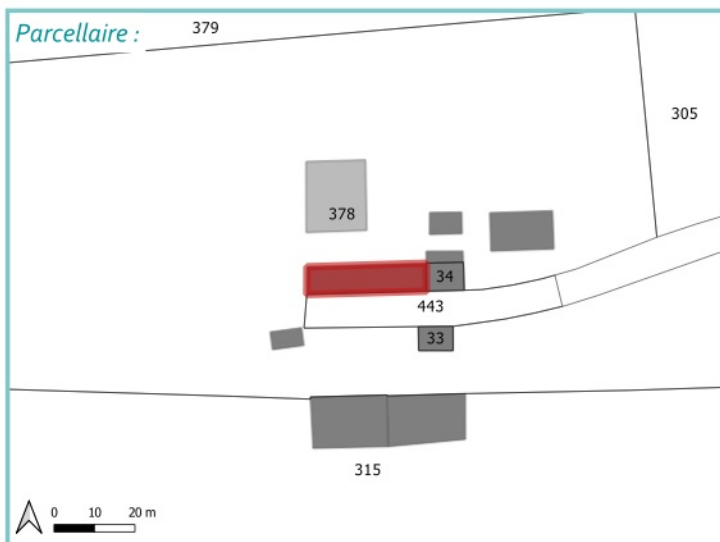
Commune : SAINT-JEAN-BREVELAY Adresse : GUERNEHUE

Parcelle(s) : YT 378

N° du bâtiment : 044

YT 443

LOCALISATION



CRITÈRES

ASPECT	SITUATION	ÉQUIPEMENT
<input checked="" type="checkbox"/> Emprise du bâtiment $\geq 50\text{m}^2$ Surface du bâtiment : 204 m²	<input checked="" type="checkbox"/> Localisation en dehors de la zone urbaine	<input checked="" type="checkbox"/> Possibilité de 2 places de stationnement
<input checked="" type="checkbox"/> Bon état du bâtiment	<input checked="" type="checkbox"/> Localisation non-isolée	<input checked="" type="checkbox"/> Raccordé (ou raccordable) au réseau électrique
<input checked="" type="checkbox"/> Intérêt patrimonial	<input checked="" type="checkbox"/> Desservi par un accès et une voie sécurisés	

PHOTO(S) DU BÂTIMENT



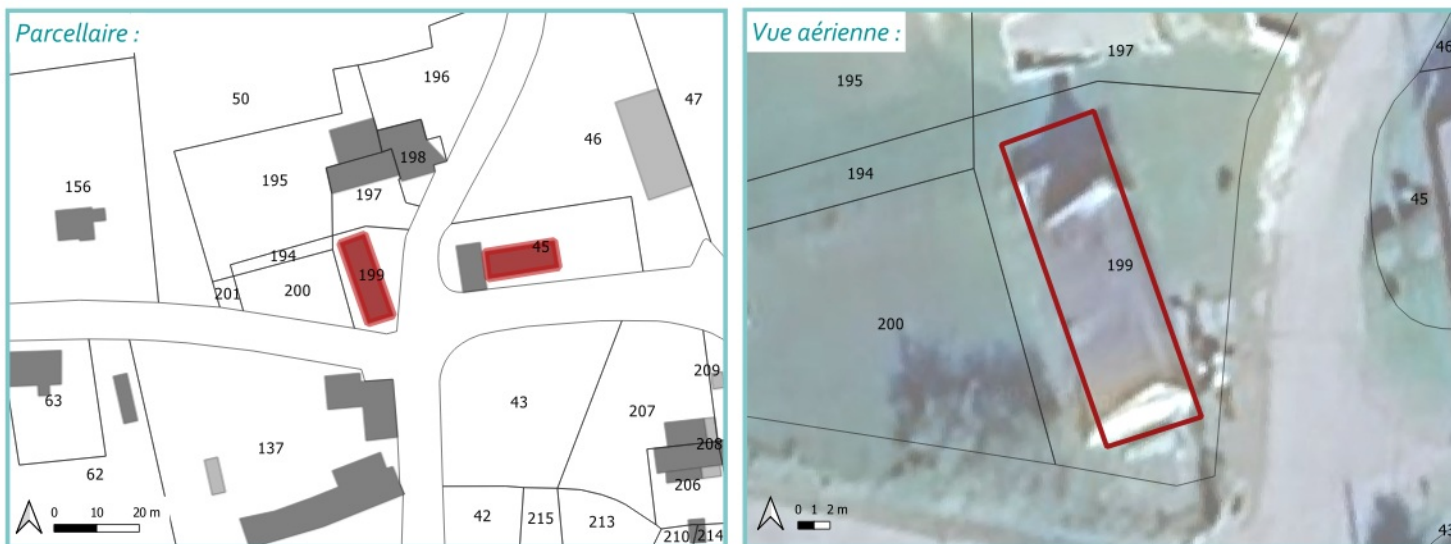
BÂTIMENT ÉLIGIBLE AU CHANGEMENT DE DESTINATION

Commune : SAINT-JEAN-BREVELAY Adresse : KERAUDRIN

Parcelle(s) : ZN 199

N° du bâtiment : 045

LOCALISATION



CRITÈRES

ASPECT	SITUATION	ÉQUIPEMENT
<input checked="" type="checkbox"/> Emprise du bâtiment $\geq 50\text{m}^2$ Surface du bâtiment : 124 m²	<input checked="" type="checkbox"/> Localisation en dehors de la zone urbaine	<input checked="" type="checkbox"/> Possibilité de 2 places de stationnement
<input checked="" type="checkbox"/> Bon état du bâtiment	<input checked="" type="checkbox"/> Localisation non-isolée	<input checked="" type="checkbox"/> Raccordé (ou raccordable) au réseau électrique
<input checked="" type="checkbox"/> Intérêt patrimonial	<input checked="" type="checkbox"/> Desservi par un accès et une voie sécurisés	

PHOTO(S) DU BÂTIMENT



BÂTIMENT ÉLIGIBLE AU CHANGEMENT DE DESTINATION

Commune : SAINT-JEAN-BREVELAY Adresse : KERAUDRIN

Parcelle(s) : ZN 45

N° du bâtiment : 046

LOCALISATION



CRITÈRES

ASPECT	SITUATION	ÉQUIPEMENT
<input checked="" type="checkbox"/> Emprise du bâtiment $\geq 50\text{m}^2$ Surface du bâtiment : 105 m²	<input checked="" type="checkbox"/> Localisation en dehors de la zone urbaine	<input checked="" type="checkbox"/> Possibilité de 2 places de stationnement
<input checked="" type="checkbox"/> Bon état du bâtiment	<input checked="" type="checkbox"/> Localisation non-isolée	<input checked="" type="checkbox"/> Raccordé (ou raccordable) au réseau électrique
<input checked="" type="checkbox"/> Intérêt patrimonial	<input checked="" type="checkbox"/> Desservi par un accès et une voie sécurisés	

PHOTO(S) DU BÂTIMENT

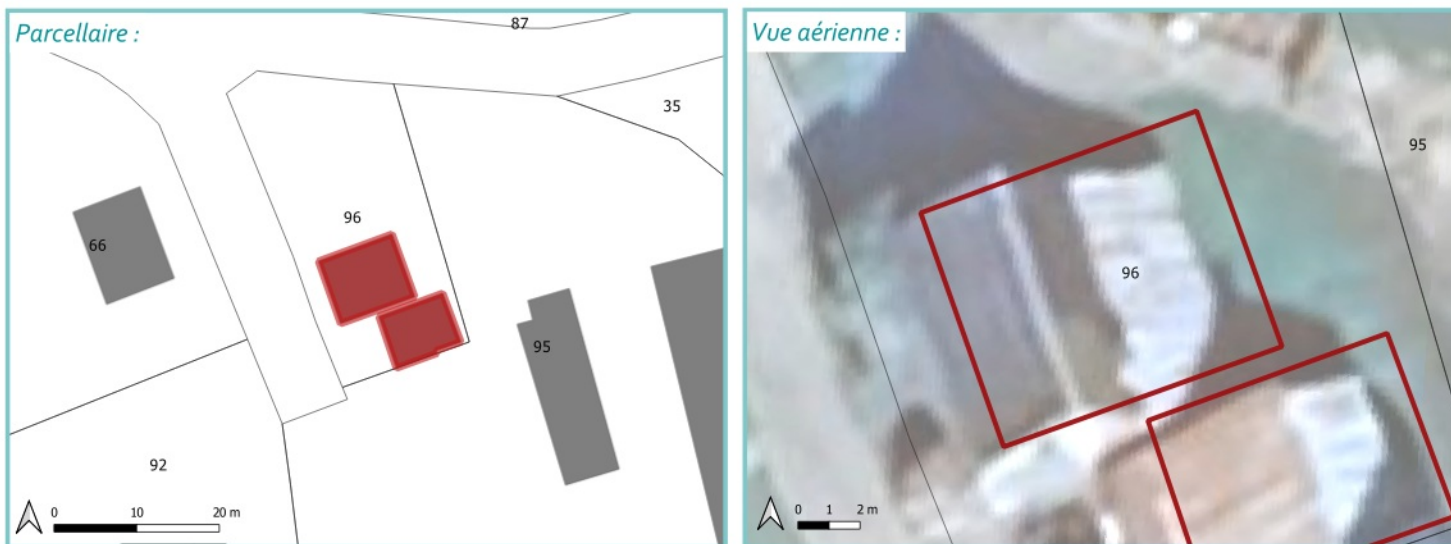


BÂTIMENT ÉLIGIBLE AU CHANGEMENT DE DESTINATION

Commune : SAINT-JEAN-BREVELAY Adresse : LE PETIT BRENOLO Parcelle(s) : ZM 96

N° du bâtiment : 047

LOCALISATION



CRITÈRES

ASPECT	SITUATION	ÉQUIPEMENT
<input checked="" type="checkbox"/> Emprise du bâtiment $\geq 50\text{m}^2$ Surface du bâtiment : 76 m²	<input checked="" type="checkbox"/> Localisation en dehors de la zone urbaine	<input checked="" type="checkbox"/> Possibilité de 2 places de stationnement
<input checked="" type="checkbox"/> Bon état du bâtiment	<input checked="" type="checkbox"/> Localisation non-isolée	<input checked="" type="checkbox"/> Raccordé (ou raccordable) au réseau électrique
<input checked="" type="checkbox"/> Intérêt patrimonial	<input checked="" type="checkbox"/> Desservi par un accès et une voie sécurisés	

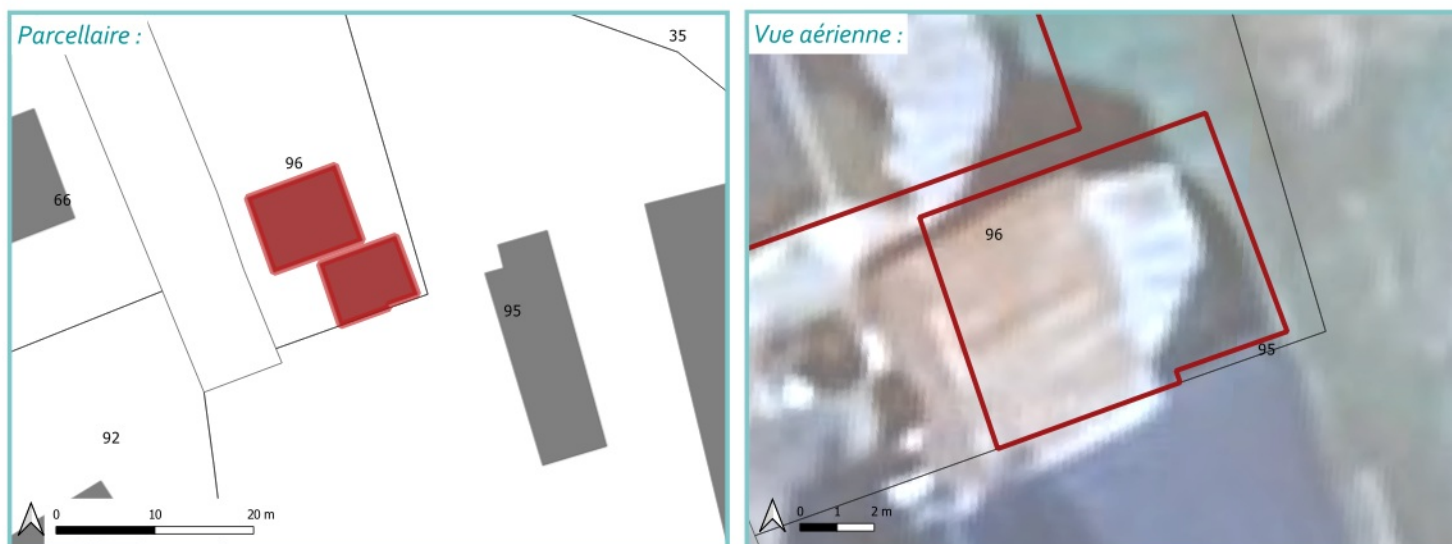
PHOTO(S) DU BÂTIMENT



BÂTIMENT ÉLIGIBLE AU CHANGEMENT DE DESTINATION

Commune : SAINT-JEAN-BREVELAY Adresse : LE PETIT BRENOLO Parcelle(s) : ZM 95
N° du bâtiment : 048 ZM 96

LOCALISATION



CRITÈRES

ASPECT	SITUATION	ÉQUIPEMENT
<input checked="" type="checkbox"/> Emprise du bâtiment $\geq 50\text{m}^2$ Surface du bâtiment : 54 m²	<input checked="" type="checkbox"/> Localisation en dehors de la zone urbaine	<input checked="" type="checkbox"/> Possibilité de 2 places de stationnement
<input checked="" type="checkbox"/> Bon état du bâtiment	<input checked="" type="checkbox"/> Localisation non-isolée	<input checked="" type="checkbox"/> Raccordé (ou raccordable) au réseau électrique
<input checked="" type="checkbox"/> Intérêt patrimonial	<input checked="" type="checkbox"/> Desservi par un accès et une voie sécurisés	

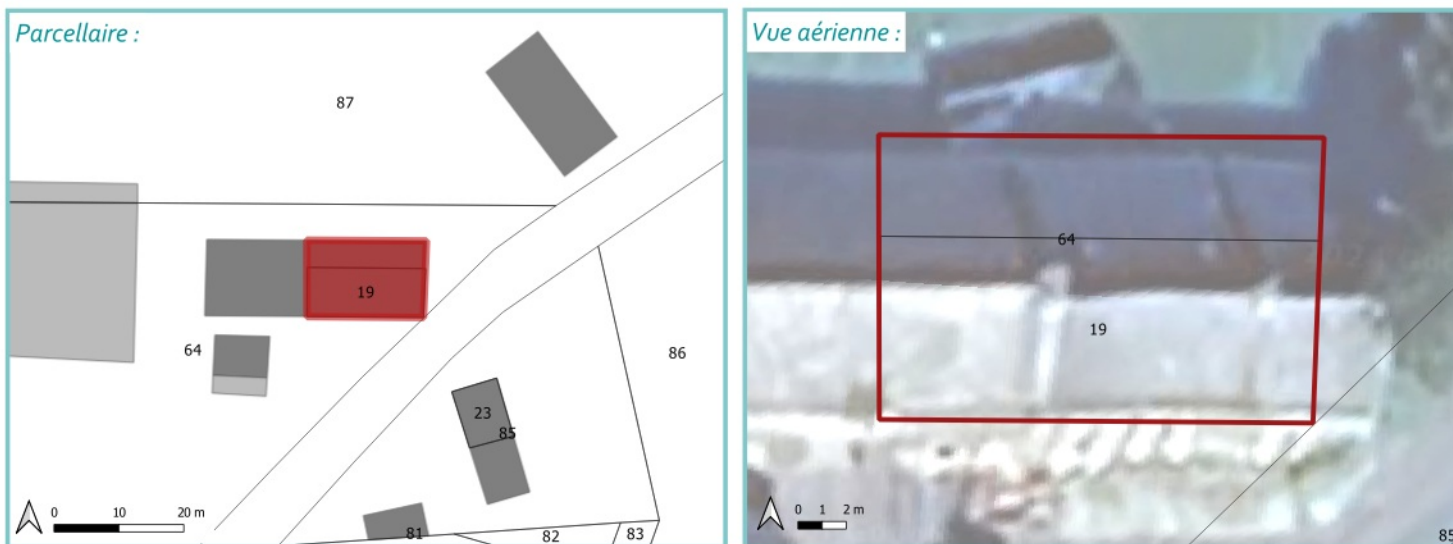
PHOTO(S) DU BÂTIMENT



BÂTIMENT ÉLIGIBLE AU CHANGEMENT DE DESTINATION

Commune : SAINT-JEAN-BREVELAY Adresse : LE GRAND BRENOLO Parcelle(s) : ZM 64
N° du bâtiment : 049 ZM 19

LOCALISATION



CRITÈRES

ASPECT	SITUATION	ÉQUIPEMENT
<input checked="" type="checkbox"/> Emprise du bâtiment $\geq 50\text{m}^2$ Surface du bâtiment : 215 m²	<input checked="" type="checkbox"/> Localisation en dehors de la zone urbaine	<input checked="" type="checkbox"/> Possibilité de 2 places de stationnement
<input checked="" type="checkbox"/> Bon état du bâtiment	<input checked="" type="checkbox"/> Localisation non-isolée	<input checked="" type="checkbox"/> Raccordé (ou raccordable) au réseau électrique
<input checked="" type="checkbox"/> Intérêt patrimonial	<input checked="" type="checkbox"/> Desservi par un accès et une voie sécurisés	

PHOTO(S) DU BÂTIMENT



BÂTIMENT ÉLIGIBLE AU CHANGEMENT DE DESTINATION

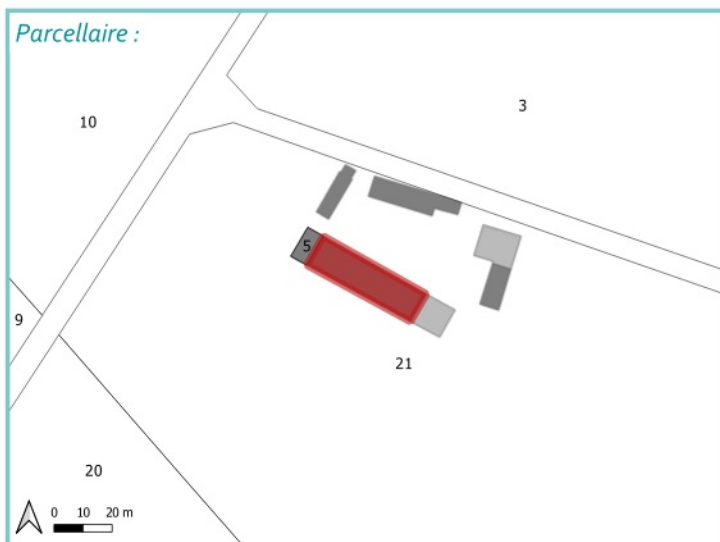
Commune : SAINT-JEAN-BREVELAY Adresse : LES SOURCES

Parcelle(s) : YD 21

N° du bâtiment : 050

YD 5

LOCALISATION



CRITÈRES

ASPECT	SITUATION	ÉQUIPEMENT
<input checked="" type="checkbox"/> Emprise du bâtiment $\geq 50\text{m}^2$ Surface du bâtiment : 457 m²	<input checked="" type="checkbox"/> Localisation en dehors de la zone urbaine	<input checked="" type="checkbox"/> Possibilité de 2 places de stationnement
<input checked="" type="checkbox"/> Bon état du bâtiment	<input checked="" type="checkbox"/> Localisation non-isolée	<input checked="" type="checkbox"/> Raccordé (ou raccordable) au réseau électrique
<input checked="" type="checkbox"/> Intérêt patrimonial	<input checked="" type="checkbox"/> Desservi par un accès et une voie sécurisés	

PHOTO(S) DU BÂTIMENT



BÂTIMENT ÉLIGIBLE AU CHANGEMENT DE DESTINATION

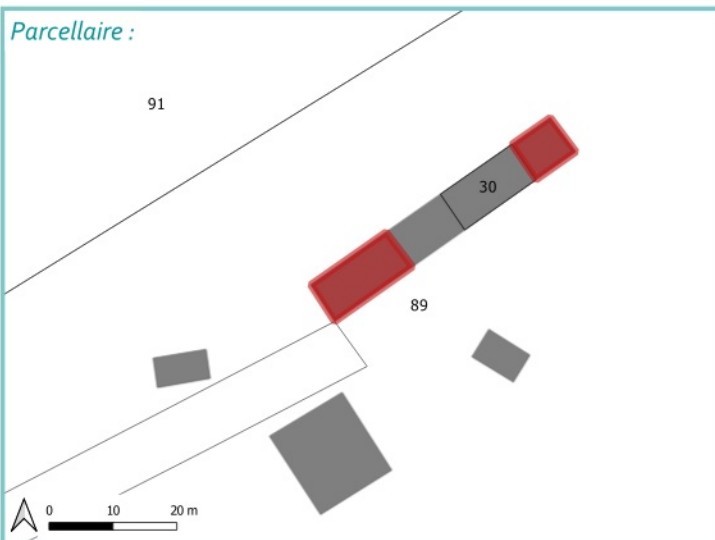
Commune : SAINT-JEAN-BREVELAY Adresse : LE COSQUER

Parcelle(s) : ZM 89

N° du bâtiment : 051

LOCALISATION

Parcellaire :



Vue aérienne :



CRITÈRES

ASPECT	SITUATION	ÉQUIPEMENT
<input checked="" type="checkbox"/> Emprise du bâtiment $\geq 50\text{m}^2$ Surface du bâtiment : 100 m²	<input checked="" type="checkbox"/> Localisation en dehors de la zone urbaine	<input checked="" type="checkbox"/> Possibilité de 2 places de stationnement
<input checked="" type="checkbox"/> Bon état du bâtiment	<input checked="" type="checkbox"/> Localisation non-isolée	<input checked="" type="checkbox"/> Raccordé (ou raccordable) au réseau électrique
<input checked="" type="checkbox"/> Intérêt patrimonial	<input checked="" type="checkbox"/> Desservi par un accès et une voie sécurisés	

PHOTO(S) DU BÂTIMENT



BÂTIMENT ÉLIGIBLE AU CHANGEMENT DE DESTINATION

Commune : SAINT-JEAN-BREVELAY Adresse : LE COSQUER

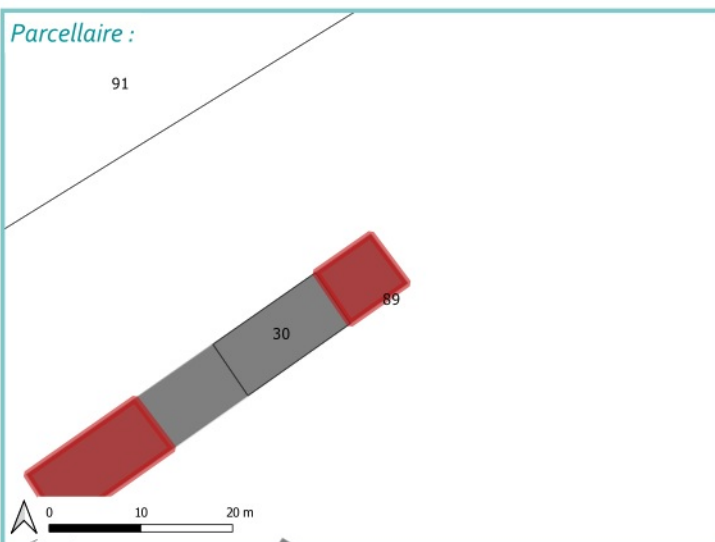
Parcelle(s) : ZM 89

N° du bâtiment : 052

ZM 30

LOCALISATION

Parcelle :



Vue aérienne :



CRITÈRES

ASPECT	SITUATION	ÉQUIPEMENT
<input checked="" type="checkbox"/> Emprise du bâtiment $\geq 50\text{m}^2$ Surface du bâtiment : 50 m²	<input checked="" type="checkbox"/> Localisation en dehors de la zone urbaine	<input checked="" type="checkbox"/> Possibilité de 2 places de stationnement
<input checked="" type="checkbox"/> Bon état du bâtiment	<input checked="" type="checkbox"/> Localisation non-isolée	<input checked="" type="checkbox"/> Raccordé (ou raccordable) au réseau électrique
<input checked="" type="checkbox"/> Intérêt patrimonial	<input checked="" type="checkbox"/> Desservi par un accès et une voie sécurisés	

PHOTO(S) DU BÂTIMENT



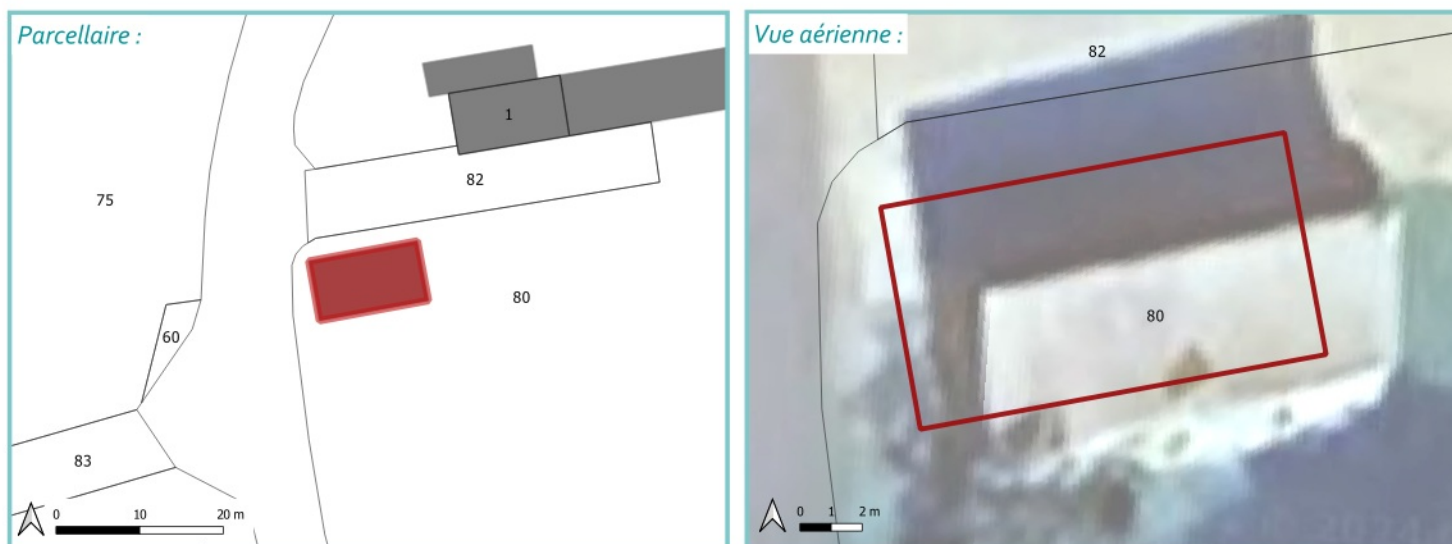
BÂTIMENT ÉLIGIBLE AU CHANGEMENT DE DESTINATION

Commune : SAINT-JEAN-BREVELAY Adresse : GUERIHUEL

Parcelle(s) : ZY 80

N° du bâtiment : 053

LOCALISATION



CRITÈRES

ASPECT	SITUATION	ÉQUIPEMENT
<input checked="" type="checkbox"/> Emprise du bâtiment $\geq 50\text{m}^2$ Surface du bâtiment : 96 m²	<input checked="" type="checkbox"/> Localisation en dehors de la zone urbaine	<input checked="" type="checkbox"/> Possibilité de 2 places de stationnement
<input checked="" type="checkbox"/> Bon état du bâtiment	<input checked="" type="checkbox"/> Localisation non-isolée	<input checked="" type="checkbox"/> Raccordé (ou raccordable) au réseau électrique
<input checked="" type="checkbox"/> Intérêt patrimonial	<input checked="" type="checkbox"/> Desservi par un accès et une voie sécurisés	

PHOTO(S) DU BÂTIMENT



BÂTIMENT ÉLIGIBLE AU CHANGEMENT DE DESTINATION

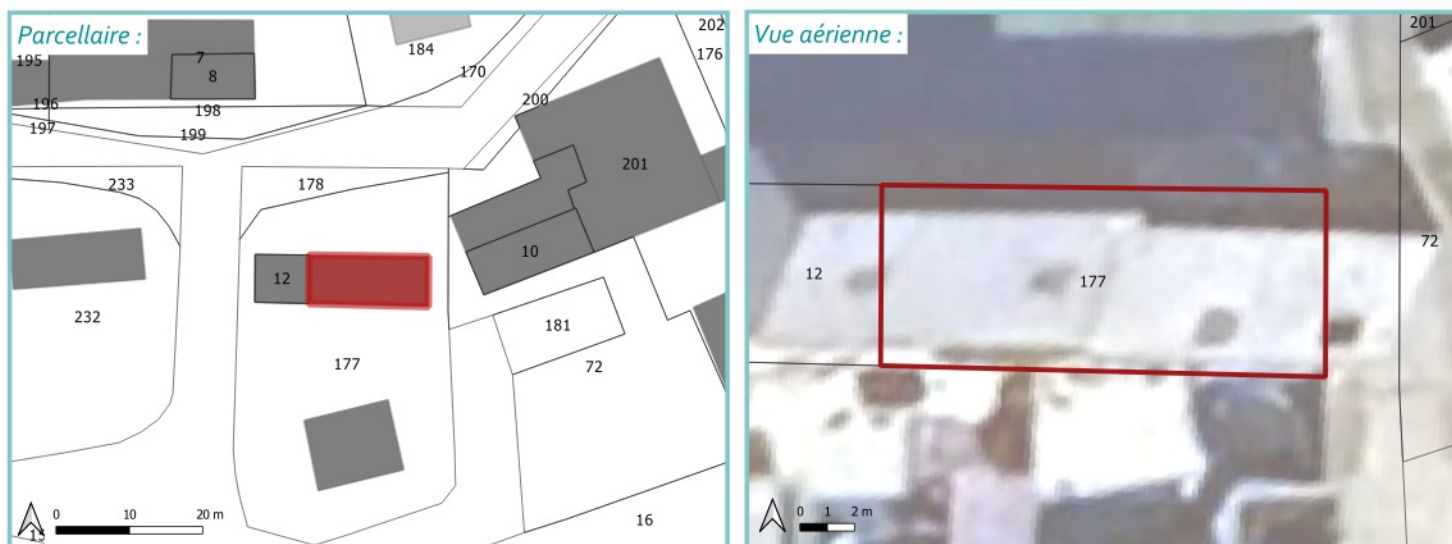
Commune : SAINT-JEAN-BREVELAY Adresse : LE SONAN

Parcelle(s) : YP 177

N° du bâtiment : 054

YP 12

LOCALISATION



CRITÈRES

ASPECT	SITUATION	ÉQUIPEMENT
<input checked="" type="checkbox"/> Emprise du bâtiment $\geq 50\text{m}^2$ Surface du bâtiment : 109 m²	<input checked="" type="checkbox"/> Localisation en dehors de la zone urbaine	<input checked="" type="checkbox"/> Possibilité de 2 places de stationnement
<input checked="" type="checkbox"/> Bon état du bâtiment	<input checked="" type="checkbox"/> Localisation non-isolée	<input checked="" type="checkbox"/> Raccordé (ou raccordable) au réseau électrique
<input checked="" type="checkbox"/> Intérêt patrimonial	<input checked="" type="checkbox"/> Desservi par un accès et une voie sécurisés	

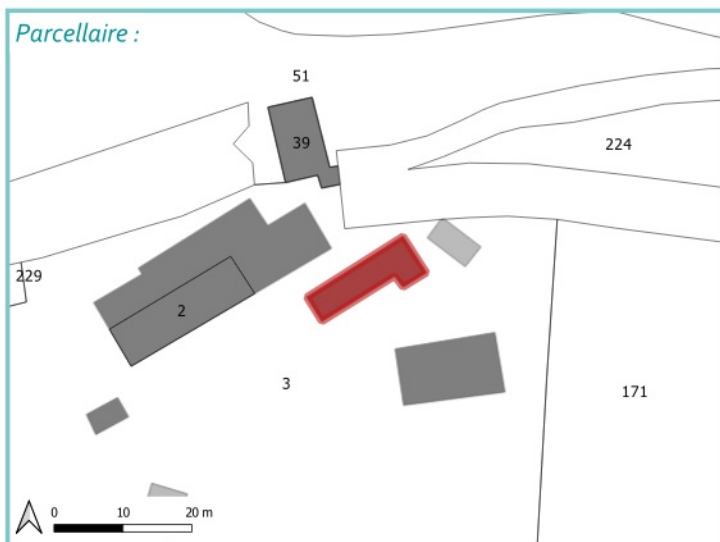
PHOTO(S) DU BÂTIMENT



BÂTIMENT ÉLIGIBLE AU CHANGEMENT DE DESTINATION

Commune : SAINT-JEAN-BREVELAY Adresse : LE MOULIN DU Parcelle(s) : YP 3
N° du bâtiment : 055 SONAN

LOCALISATION



CRITÈRES

ASPECT	SITUATION	ÉQUIPEMENT
<input checked="" type="checkbox"/> Emprise du bâtiment $\geq 50\text{m}^2$ Surface du bâtiment : 78 m²	<input checked="" type="checkbox"/> Localisation en dehors de la zone urbaine	<input checked="" type="checkbox"/> Possibilité de 2 places de stationnement
<input checked="" type="checkbox"/> Bon état du bâtiment	<input checked="" type="checkbox"/> Localisation non-isolée	<input checked="" type="checkbox"/> Raccordé (ou raccordable) au réseau électrique
<input checked="" type="checkbox"/> Intérêt patrimonial	<input checked="" type="checkbox"/> Desservi par un accès et une voie sécurisés	

PHOTO(S) DU BÂTIMENT



BÂTIMENT ÉLIGIBLE AU CHANGEMENT DE DESTINATION

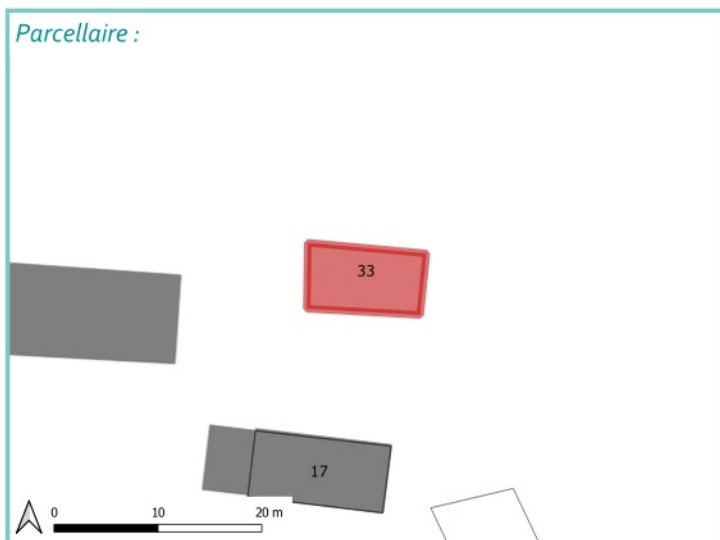
Commune : SAINT-JEAN-BREVELAY Adresse : LE REFOUL

Parcelle(s) : YN 33

N° du bâtiment : 056

LOCALISATION

Parcelle :



Vue aérienne :



CRITÈRES

ASPECT	SITUATION	ÉQUIPEMENT
<input checked="" type="checkbox"/> Emprise du bâtiment $\geq 50\text{m}^2$ Surface du bâtiment : 69 m²	<input checked="" type="checkbox"/> Localisation en dehors de la zone urbaine	<input checked="" type="checkbox"/> Possibilité de 2 places de stationnement
<input checked="" type="checkbox"/> Bon état du bâtiment	<input checked="" type="checkbox"/> Localisation non-isolée	<input checked="" type="checkbox"/> Raccordé (ou raccordable) au réseau électrique
<input checked="" type="checkbox"/> Intérêt patrimonial	<input checked="" type="checkbox"/> Desservi par un accès et une voie sécurisés	

PHOTO(S) DU BÂTIMENT



BÂTIMENT ÉLIGIBLE AU CHANGEMENT DE DESTINATION

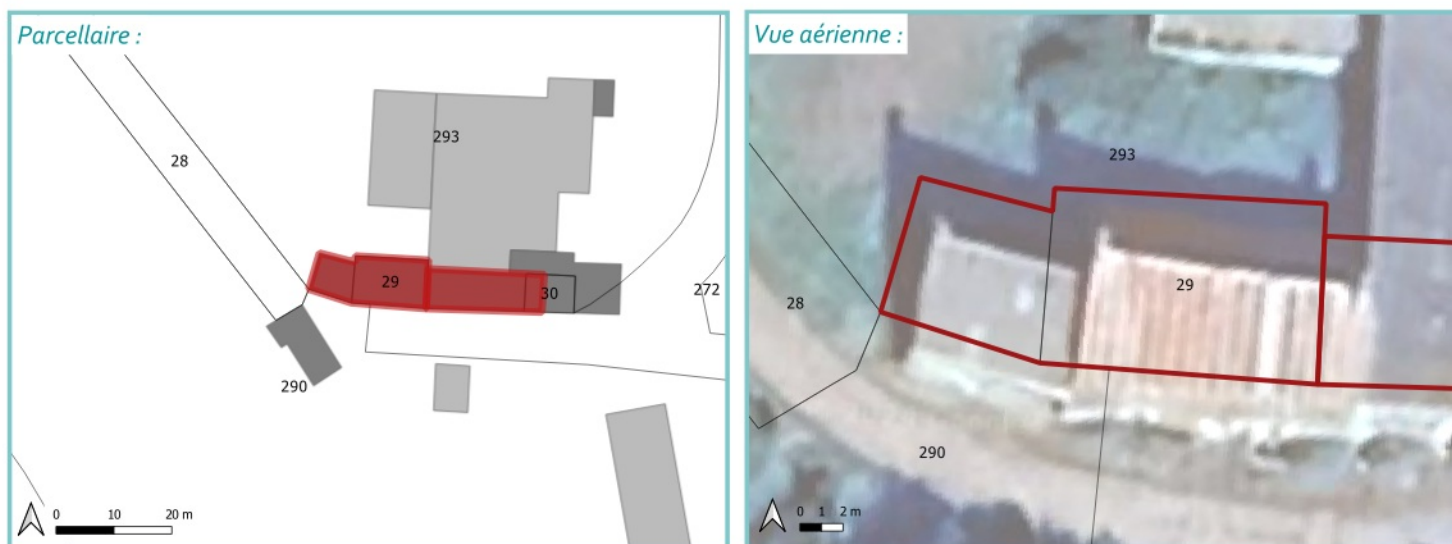
Commune : SAINT-JEAN-BREVELAY Adresse : LEH ER GAD

Parcelle(s) : YT 28

N° du bâtiment : 057

YT 290

LOCALISATION



CRITÈRES

ASPECT	SITUATION	ÉQUIPEMENT
<input checked="" type="checkbox"/> Emprise du bâtiment $\geq 50\text{m}^2$ Surface du bâtiment : 153 m²	<input checked="" type="checkbox"/> Localisation en dehors de la zone urbaine	<input checked="" type="checkbox"/> Possibilité de 2 places de stationnement
<input checked="" type="checkbox"/> Bon état du bâtiment	<input checked="" type="checkbox"/> Localisation non-isolée	<input checked="" type="checkbox"/> Raccordé (ou raccordable) au réseau électrique
<input checked="" type="checkbox"/> Intérêt patrimonial	<input checked="" type="checkbox"/> Desservi par un accès et une voie sécurisés	

PHOTO(S) DU BÂTIMENT



BÂTIMENT ÉLIGIBLE AU CHANGEMENT DE DESTINATION

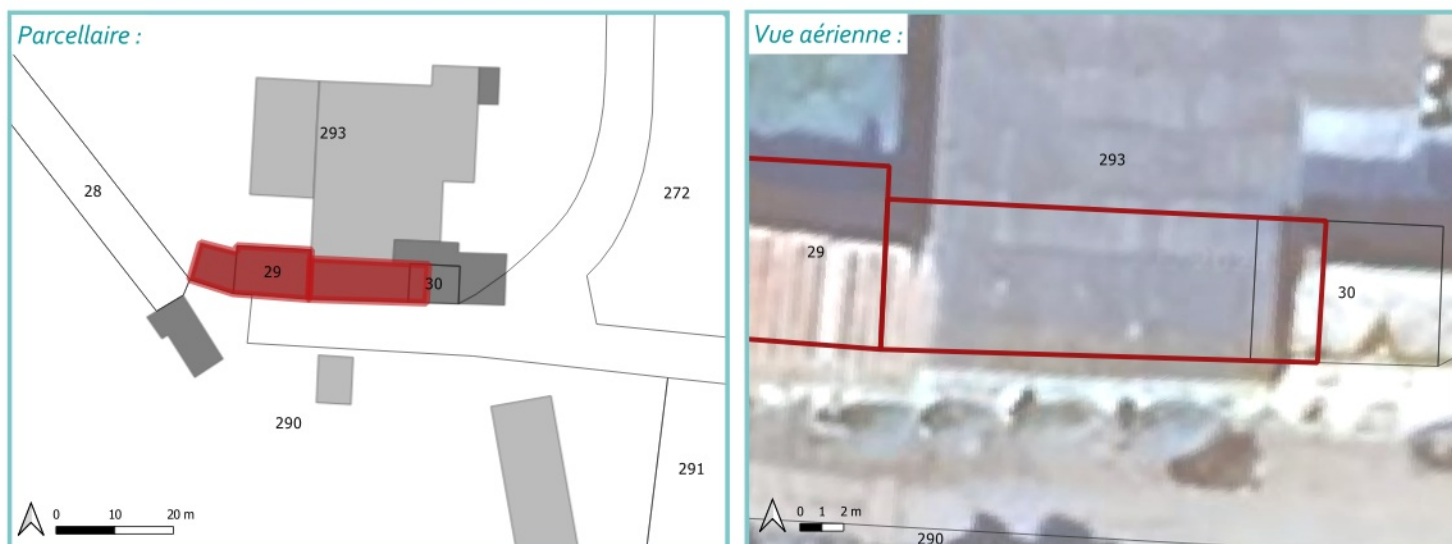
Commune : SAINT-JEAN-BREVELAY Adresse : LEH ER GAD

Parcelle(s) : YT 293

N° du bâtiment : 058

YT 29

LOCALISATION



CRITÈRES

ASPECT	SITUATION	ÉQUIPEMENT
<input checked="" type="checkbox"/> Emprise du bâtiment $\geq 50\text{m}^2$ Surface du bâtiment : 134 m²	<input checked="" type="checkbox"/> Localisation en dehors de la zone urbaine	<input checked="" type="checkbox"/> Possibilité de 2 places de stationnement
<input checked="" type="checkbox"/> Bon état du bâtiment	<input checked="" type="checkbox"/> Localisation non-isolée	<input checked="" type="checkbox"/> Raccordé (ou raccordable) au réseau électrique
<input checked="" type="checkbox"/> Intérêt patrimonial	<input checked="" type="checkbox"/> Desservi par un accès et une voie sécurisés	

PHOTO(S) DU BÂTIMENT



BÂTIMENT ÉLIGIBLE AU CHANGEMENT DE DESTINATION

Commune : SAINT-JEAN-BREVELAY Adresse : LA PETITE FORET

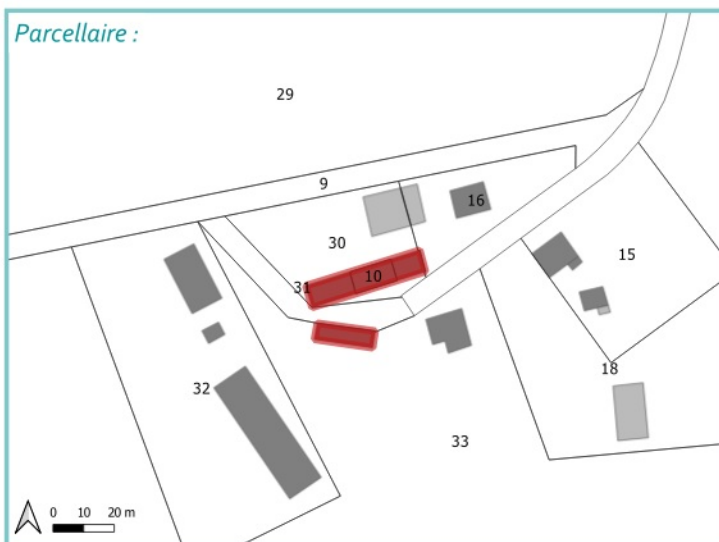
Parcelle(s) : ZP 31

N° du bâtiment : 059

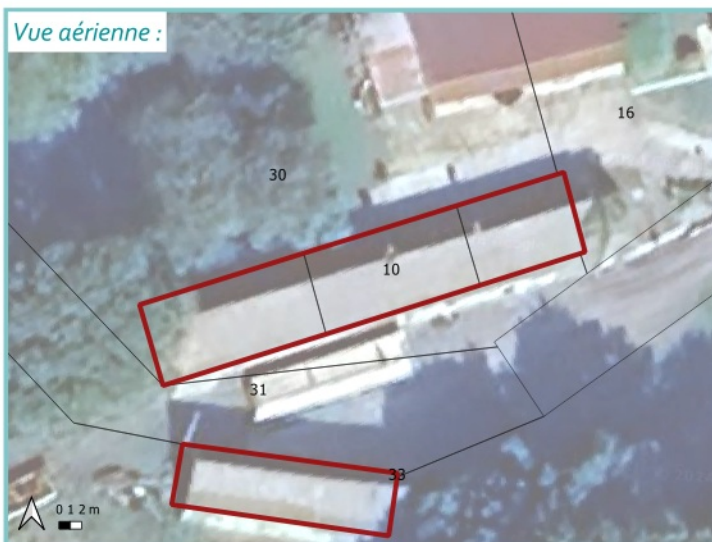
ZP 10

LOCALISATION

Parcellaire :



Vue aérienne :



CRITÈRES

ASPECT	SITUATION	ÉQUIPEMENT
<input checked="" type="checkbox"/> Emprise du bâtiment $\geq 50\text{m}^2$ Surface du bâtiment : 285 m²	<input checked="" type="checkbox"/> Localisation en dehors de la zone urbaine	<input checked="" type="checkbox"/> Possibilité de 2 places de stationnement
<input checked="" type="checkbox"/> Bon état du bâtiment	<input checked="" type="checkbox"/> Localisation non-isolée	<input checked="" type="checkbox"/> Raccordé (ou raccordable) au réseau électrique
<input checked="" type="checkbox"/> Intérêt patrimonial	<input checked="" type="checkbox"/> Desservi par un accès et une voie sécurisés	

PHOTO(S) DU BÂTIMENT



BÂTIMENT ÉLIGIBLE AU CHANGEMENT DE DESTINATION

Commune : SAINT-JEAN-BREVELAY Adresse : GUERIHUEL

Parcelle(s) : ZY 51

N° du bâtiment : 060

ZY 62

LOCALISATION



CRITÈRES

ASPECT	SITUATION	ÉQUIPEMENT
<input checked="" type="checkbox"/> Emprise du bâtiment $\geq 50\text{m}^2$ Surface du bâtiment : 132 m²	<input checked="" type="checkbox"/> Localisation en dehors de la zone urbaine	<input checked="" type="checkbox"/> Possibilité de 2 places de stationnement
<input checked="" type="checkbox"/> Bon état du bâtiment	<input checked="" type="checkbox"/> Localisation non-isolée	<input checked="" type="checkbox"/> Raccordé (ou raccordable) au réseau électrique
<input checked="" type="checkbox"/> Intérêt patrimonial	<input checked="" type="checkbox"/> Desservi par un accès et une voie sécurisés	

PHOTO(S) DU BÂTIMENT



BÂTIMENT ÉLIGIBLE AU CHANGEMENT DE DESTINATION

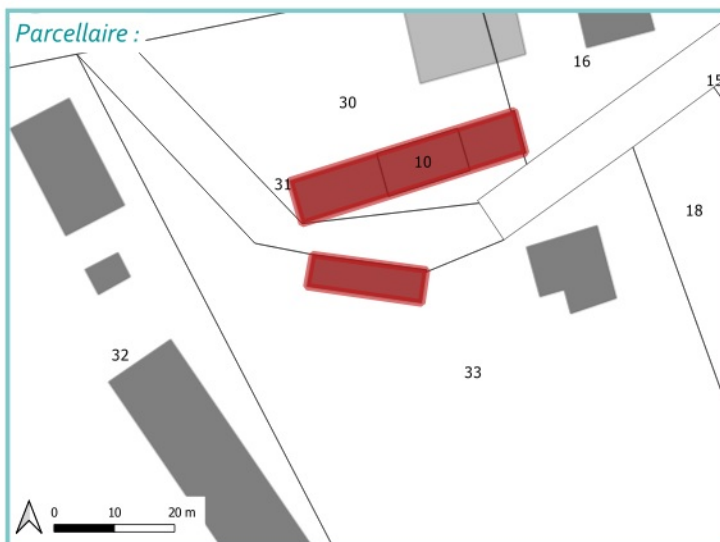
Commune : SAINT-JEAN-BREVELAY Adresse : LA PETITE FORET

Parcelle(s) : ZP 33

N° du bâtiment : 061

ZP 31

LOCALISATION



CRITÈRES

ASPECT	SITUATION	ÉQUIPEMENT
<input checked="" type="checkbox"/> Emprise du bâtiment $\geq 50\text{m}^2$ Surface du bâtiment : 105 m²	<input checked="" type="checkbox"/> Localisation en dehors de la zone urbaine	<input checked="" type="checkbox"/> Possibilité de 2 places de stationnement
<input checked="" type="checkbox"/> Bon état du bâtiment	<input checked="" type="checkbox"/> Localisation non-isolée	<input checked="" type="checkbox"/> Raccordé (ou raccordable) au réseau électrique
<input checked="" type="checkbox"/> Intérêt patrimonial	<input checked="" type="checkbox"/> Desservi par un accès et une voie sécurisés	

PHOTO(S) DU BÂTIMENT



BÂTIMENT ÉLIGIBLE AU CHANGEMENT DE DESTINATION

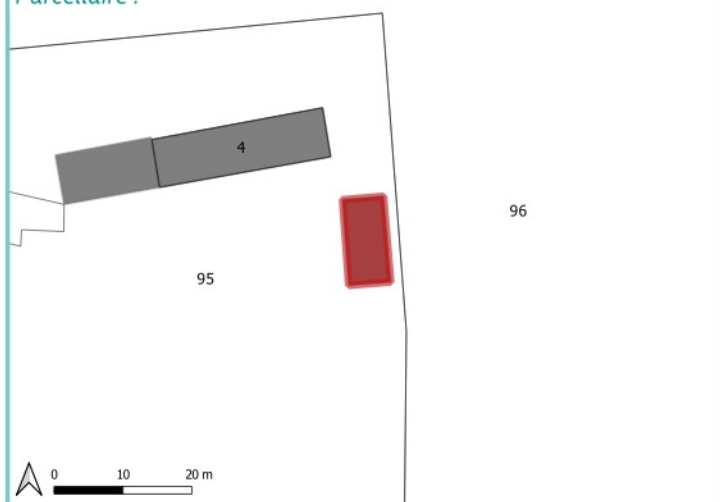
Commune : SAINT-JEAN-BREVELAY Adresse : LE GUERN

Parcelle(s) : ZR 95

N° du bâtiment : 062

LOCALISATION

Parcelle :



Vue aérienne :



CRITÈRES

ASPECT	SITUATION	ÉQUIPEMENT
<input checked="" type="checkbox"/> Emprise du bâtiment $\geq 50\text{m}^2$ Surface du bâtiment : 76 m²	<input checked="" type="checkbox"/> Localisation en dehors de la zone urbaine	<input checked="" type="checkbox"/> Possibilité de 2 places de stationnement
<input checked="" type="checkbox"/> Bon état du bâtiment	<input checked="" type="checkbox"/> Localisation non-isolée	<input checked="" type="checkbox"/> Raccordé (ou raccordable) au réseau électrique
<input checked="" type="checkbox"/> Intérêt patrimonial	<input checked="" type="checkbox"/> Desservi par un accès et une voie sécurisés	

PHOTO(S) DU BÂTIMENT



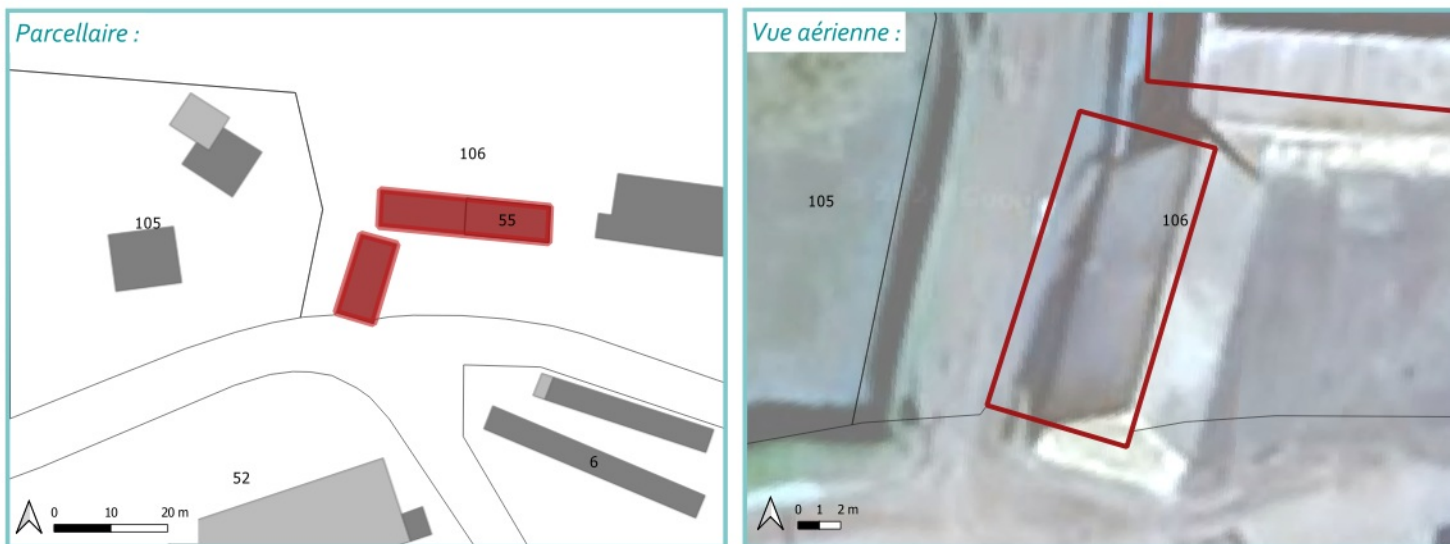
BÂTIMENT ÉLIGIBLE AU CHANGEMENT DE DESTINATION

Commune : SAINT-JEAN-BREVELAY Adresse : LESCOUET

Parcelle(s) : ZO 106

N° du bâtiment : 063

LOCALISATION



CRITÈRES

ASPECT	SITUATION	ÉQUIPEMENT
<input checked="" type="checkbox"/> Emprise du bâtiment $\geq 50\text{m}^2$ Surface du bâtiment : 97 m²	<input checked="" type="checkbox"/> Localisation en dehors de la zone urbaine	<input checked="" type="checkbox"/> Possibilité de 2 places de stationnement
<input checked="" type="checkbox"/> Bon état du bâtiment	<input checked="" type="checkbox"/> Localisation non-isolée	<input checked="" type="checkbox"/> Raccordé (ou raccordable) au réseau électrique
<input checked="" type="checkbox"/> Intérêt patrimonial	<input checked="" type="checkbox"/> Desservi par un accès et une voie sécurisés	

PHOTO(S) DU BÂTIMENT



BÂTIMENT ÉLIGIBLE AU CHANGEMENT DE DESTINATION

Commune : SAINT-JEAN-BREVELAY Adresse : LESCOUET

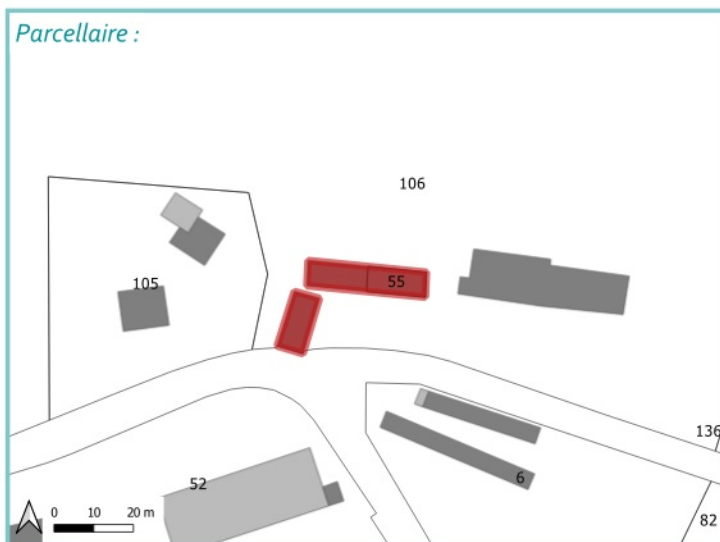
Parcelle(s) : ZO 106

N° du bâtiment : 064

ZO 55

LOCALISATION

Parcelle :



Vue aérienne :



CRITÈRES

ASPECT	SITUATION	ÉQUIPEMENT
<input checked="" type="checkbox"/> Emprise du bâtiment $\geq 50m^2$ Surface du bâtiment : 191 m²	<input checked="" type="checkbox"/> Localisation en dehors de la zone urbaine	<input checked="" type="checkbox"/> Possibilité de 2 places de stationnement
<input checked="" type="checkbox"/> Bon état du bâtiment	<input checked="" type="checkbox"/> Localisation non-isolée	<input checked="" type="checkbox"/> Raccordé (ou raccordable) au réseau électrique
<input checked="" type="checkbox"/> Intérêt patrimonial	<input checked="" type="checkbox"/> Desservi par un accès et une voie sécurisés	

PHOTO(S) DU BÂTIMENT



BÂTIMENT ÉLIGIBLE AU CHANGEMENT DE DESTINATION

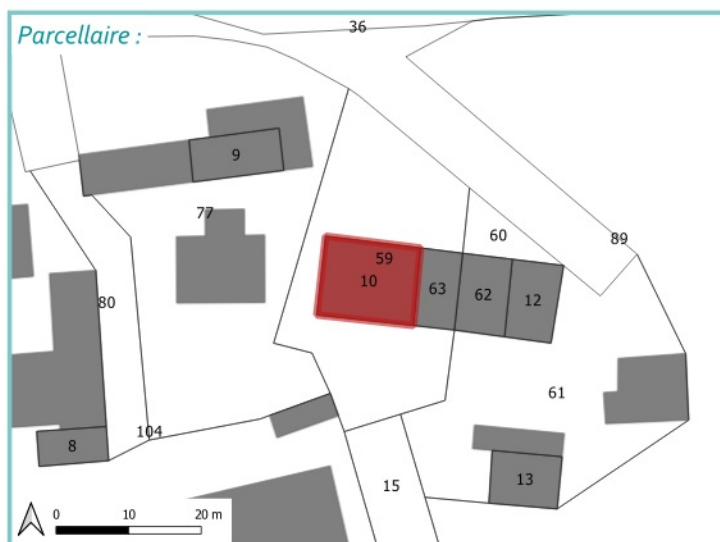
Commune : SAINT-JEAN-BREVELAY Adresse : TEL AR RAZ

Parcelle(s) : ZR 59

N° du bâtiment : 065

ZR 10

LOCALISATION



CRITÈRES

ASPECT	SITUATION	ÉQUIPEMENT
<input checked="" type="checkbox"/> Emprise du bâtiment $\geq 50\text{m}^2$ Surface du bâtiment : 144 m²	<input checked="" type="checkbox"/> Localisation en dehors de la zone urbaine	<input checked="" type="checkbox"/> Possibilité de 2 places de stationnement
<input checked="" type="checkbox"/> Bon état du bâtiment	<input checked="" type="checkbox"/> Localisation non-isolée	<input checked="" type="checkbox"/> Raccordé (ou raccordable) au réseau électrique
<input checked="" type="checkbox"/> Intérêt patrimonial	<input checked="" type="checkbox"/> Desservi par un accès et une voie sécurisés	

PHOTO(S) DU BÂTIMENT



BÂTIMENT ÉLIGIBLE AU CHANGEMENT DE DESTINATION

Commune : SAINT-JEAN-BREVELAY Adresse : KERNICOL

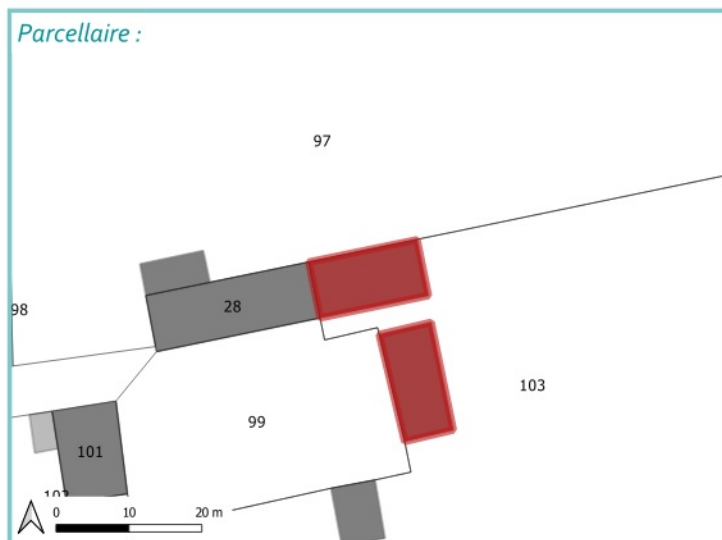
Parcelle(s) : ZR 97

N° du bâtiment : 066


ZR 103

LOCALISATION

Parcelle :



Vue aérienne :



CRITÈRES

ASPECT	SITUATION	ÉQUIPEMENT
<input checked="" type="checkbox"/> Emprise du bâtiment $\geq 50\text{m}^2$ Surface du bâtiment : 119 m²	<input checked="" type="checkbox"/> Localisation en dehors de la zone urbaine	<input checked="" type="checkbox"/> Possibilité de 2 places de stationnement
<input checked="" type="checkbox"/> Bon état du bâtiment	<input checked="" type="checkbox"/> Localisation non-isolée	<input checked="" type="checkbox"/> Raccordé (ou raccordable) au réseau électrique
<input checked="" type="checkbox"/> Intérêt patrimonial	<input checked="" type="checkbox"/> Desservi par un accès et une voie sécurisés	

PHOTO(S) DU BÂTIMENT



BÂTIMENT ÉLIGIBLE AU CHANGEMENT DE DESTINATION

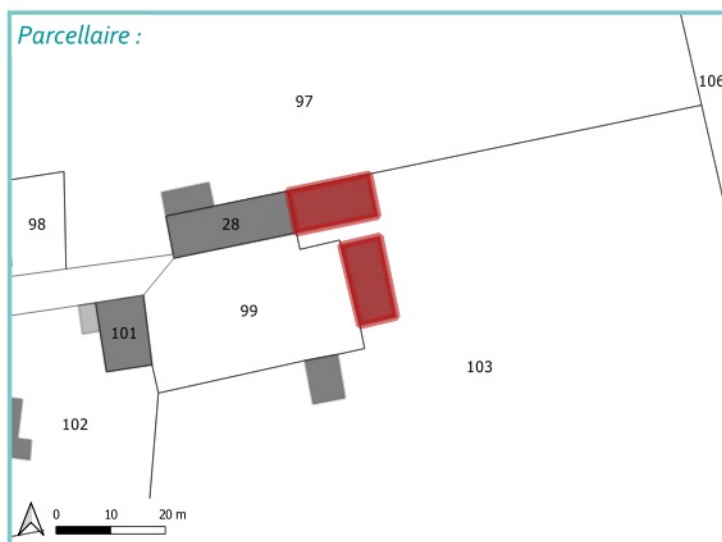
Commune : SAINT-JEAN-BREVELAY Adresse : KERNICOL

Parcelle(s) : ZR 103

N° du bâtiment : 067

ZR 99

LOCALISATION



CRITÈRES

ASPECT	SITUATION	ÉQUIPEMENT
<input checked="" type="checkbox"/> Emprise du bâtiment $\geq 50\text{m}^2$ Surface du bâtiment : 107 m²	<input checked="" type="checkbox"/> Localisation en dehors de la zone urbaine	<input checked="" type="checkbox"/> Possibilité de 2 places de stationnement
<input checked="" type="checkbox"/> Bon état du bâtiment	<input checked="" type="checkbox"/> Localisation non-isolée	<input checked="" type="checkbox"/> Raccordé (ou raccordable) au réseau électrique
<input checked="" type="checkbox"/> Intérêt patrimonial	<input checked="" type="checkbox"/> Desservi par un accès et une voie sécurisés	

PHOTO(S) DU BÂTIMENT



BÂTIMENT ÉLIGIBLE AU CHANGEMENT DE DESTINATION


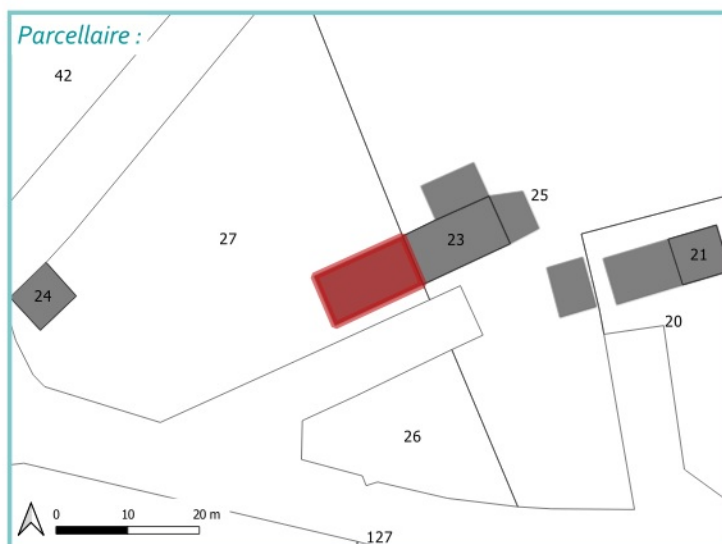
Commune : SAINT-JEAN-BREVELAY Adresse : KERGUILLERME

Parcelle(s) : YO 27

N° du bâtiment : o68

YO 25

LOCALISATION



CRITÈRES

ASPECT	SITUATION	ÉQUIPEMENT
<input checked="" type="checkbox"/> Emprise du bâtiment $\geq 50m^2$ Surface du bâtiment : 100 m²	<input checked="" type="checkbox"/> Localisation en dehors de la zone urbaine	<input checked="" type="checkbox"/> Possibilité de 2 places de stationnement
<input checked="" type="checkbox"/> Bon état du bâtiment	<input checked="" type="checkbox"/> Localisation non-isolée	<input checked="" type="checkbox"/> Raccordé (ou raccordable) au réseau électrique
<input checked="" type="checkbox"/> Intérêt patrimonial	<input checked="" type="checkbox"/> Desservi par un accès et une voie sécurisés	

PHOTO(S) DU BÂTIMENT



BÂTIMENT ÉLIGIBLE AU CHANGEMENT DE DESTINATION

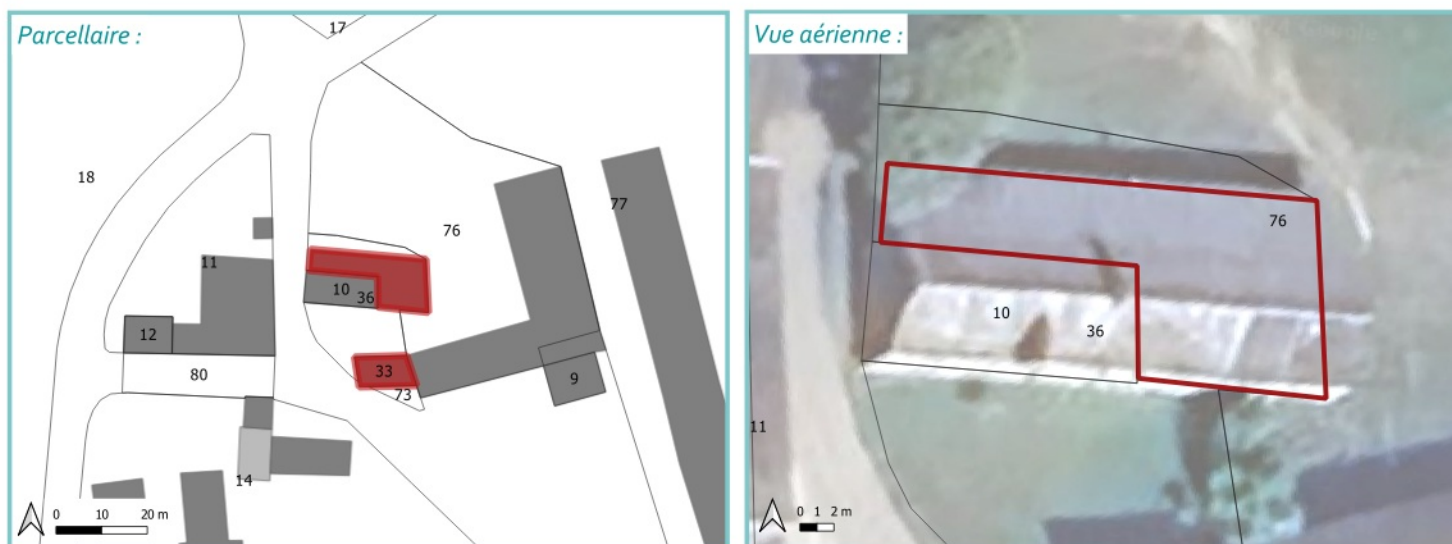
Commune : SAINT-JEAN-BREVELAY Adresse : KERANDRONO

Parcelle(s) : YO 36

N° du bâtiment : 069

YO 76

LOCALISATION



CRITÈRES

ASPECT	SITUATION	ÉQUIPEMENT
<input checked="" type="checkbox"/> Emprise du bâtiment $\geq 50\text{m}^2$ Surface du bâtiment : 195 m²	<input checked="" type="checkbox"/> Localisation en dehors de la zone urbaine	<input checked="" type="checkbox"/> Possibilité de 2 places de stationnement
<input checked="" type="checkbox"/> Bon état du bâtiment	<input checked="" type="checkbox"/> Localisation non-isolée	<input checked="" type="checkbox"/> Raccordé (ou raccordable) au réseau électrique
<input checked="" type="checkbox"/> Intérêt patrimonial	<input checked="" type="checkbox"/> Desservi par un accès et une voie sécurisés	

PHOTO(S) DU BÂTIMENT



BÂTIMENT ÉLIGIBLE AU CHANGEMENT DE DESTINATION

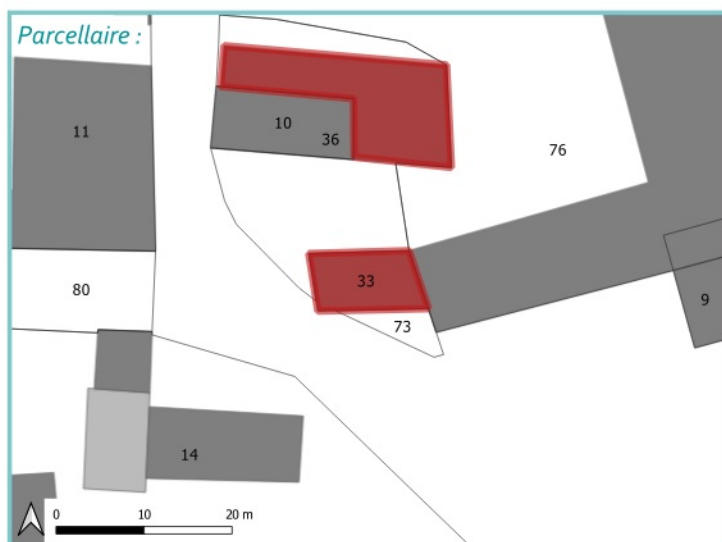
Commune : SAINT-JEAN-BREVELAY Adresse : KERANDRONO

Parcelle(s) : YO 36

N° du bâtiment : 070

YO 76

LOCALISATION



CRITÈRES

ASPECT	SITUATION	ÉQUIPEMENT
<input checked="" type="checkbox"/> Emprise du bâtiment $\geq 50\text{m}^2$ Surface du bâtiment : 79 m²	<input checked="" type="checkbox"/> Localisation en dehors de la zone urbaine	<input checked="" type="checkbox"/> Possibilité de 2 places de stationnement
<input checked="" type="checkbox"/> Bon état du bâtiment	<input checked="" type="checkbox"/> Localisation non-isolée	<input checked="" type="checkbox"/> Raccordé (ou raccordable) au réseau électrique
<input checked="" type="checkbox"/> Intérêt patrimonial	<input checked="" type="checkbox"/> Desservi par un accès et une voie sécurisés	

PHOTO(S) DU BÂTIMENT



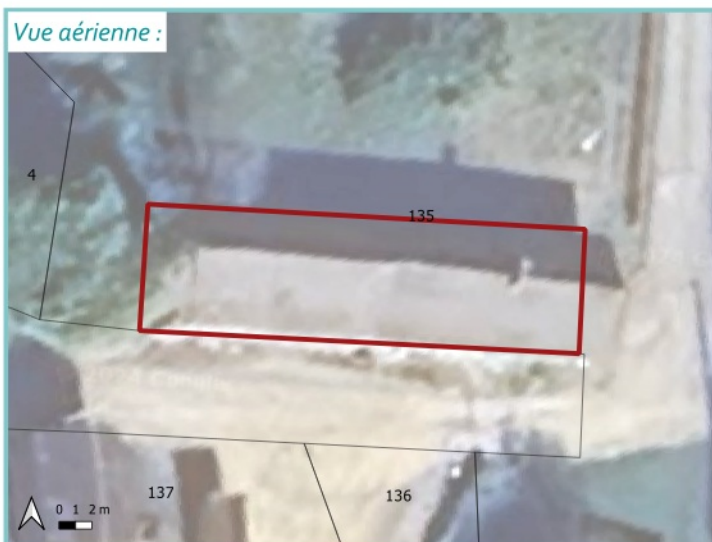
BÂTIMENT ÉLIGIBLE AU CHANGEMENT DE DESTINATION

Commune : SAINT-JEAN-BREVELAY Adresse : KERMATHE

Parcelle(s) : YM 135

N° du bâtiment : 071

LOCALISATION



CRITÈRES

ASPECT	SITUATION	ÉQUIPEMENT
<input checked="" type="checkbox"/> Emprise du bâtiment $\geq 50\text{m}^2$ Surface du bâtiment : 202 m²	<input checked="" type="checkbox"/> Localisation en dehors de la zone urbaine	<input checked="" type="checkbox"/> Possibilité de 2 places de stationnement
<input checked="" type="checkbox"/> Bon état du bâtiment	<input checked="" type="checkbox"/> Localisation non-isolée	<input checked="" type="checkbox"/> Raccordé (ou raccordable) au réseau électrique
<input checked="" type="checkbox"/> Intérêt patrimonial	<input checked="" type="checkbox"/> Desservi par un accès et une voie sécurisés	

PHOTO(S) DU BÂTIMENT



BÂTIMENT ÉLIGIBLE AU CHANGEMENT DE DESTINATION

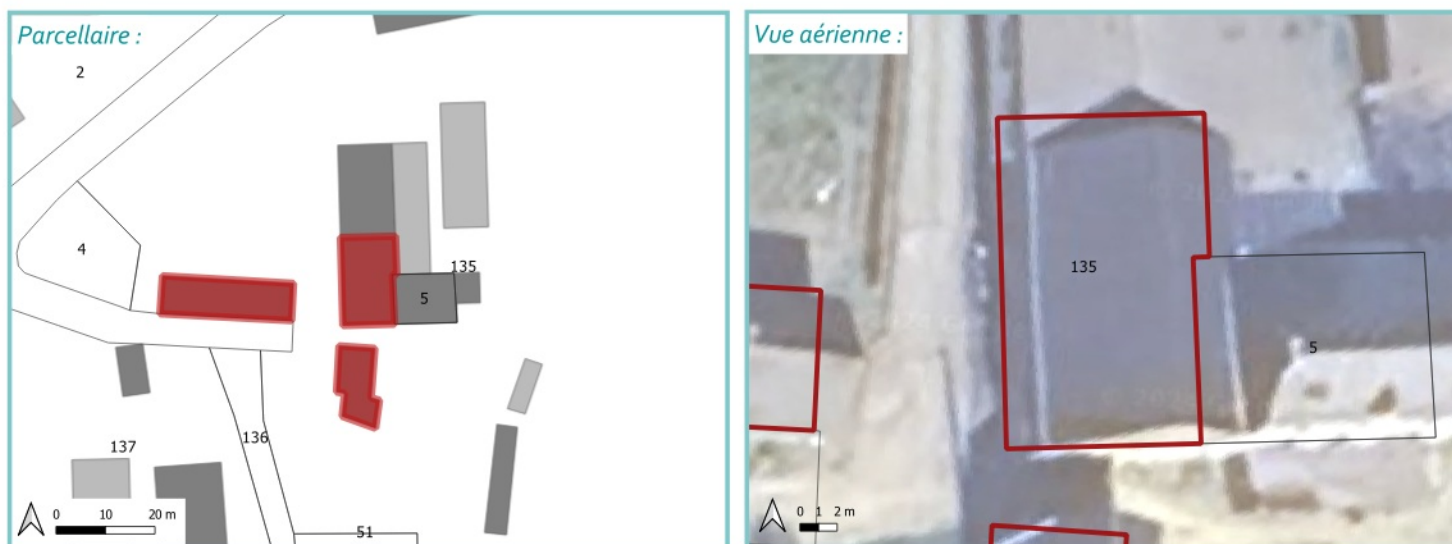
Commune : SAINT-JEAN-BREVELAY Adresse : KERMATHE

Parcelle(s) : YM 135

N° du bâtiment : 072

YM 5

LOCALISATION



CRITÈRES

ASPECT	SITUATION	ÉQUIPEMENT
<input checked="" type="checkbox"/> Emprise du bâtiment $\geq 50\text{m}^2$ Surface du bâtiment : 191 m²	<input checked="" type="checkbox"/> Localisation en dehors de la zone urbaine	<input checked="" type="checkbox"/> Possibilité de 2 places de stationnement
<input checked="" type="checkbox"/> Bon état du bâtiment	<input checked="" type="checkbox"/> Localisation non-isolée	<input checked="" type="checkbox"/> Raccordé (ou raccordable) au réseau électrique
<input checked="" type="checkbox"/> Intérêt patrimonial	<input checked="" type="checkbox"/> Desservi par un accès et une voie sécurisés	

PHOTO(S) DU BÂTIMENT



BÂTIMENT ÉLIGIBLE AU CHANGEMENT DE DESTINATION

Commune : SAINT-JEAN-BREVELAY Adresse : KERMATHE

Parcelle(s) : YM 2

N° du bâtiment : 073

YM 3

LOCALISATION



CRITÈRES

ASPECT	SITUATION	ÉQUIPEMENT
<input checked="" type="checkbox"/> Emprise du bâtiment $\geq 50\text{m}^2$ Surface du bâtiment : 217 m²	<input checked="" type="checkbox"/> Localisation en dehors de la zone urbaine	<input checked="" type="checkbox"/> Possibilité de 2 places de stationnement
<input checked="" type="checkbox"/> Bon état du bâtiment	<input checked="" type="checkbox"/> Localisation non-isolée	<input checked="" type="checkbox"/> Raccordé (ou raccordable) au réseau électrique
<input checked="" type="checkbox"/> Intérêt patrimonial	<input checked="" type="checkbox"/> Desservi par un accès et une voie sécurisés	

PHOTO(S) DU BÂTIMENT



BÂTIMENT ÉLIGIBLE AU CHANGEMENT DE DESTINATION

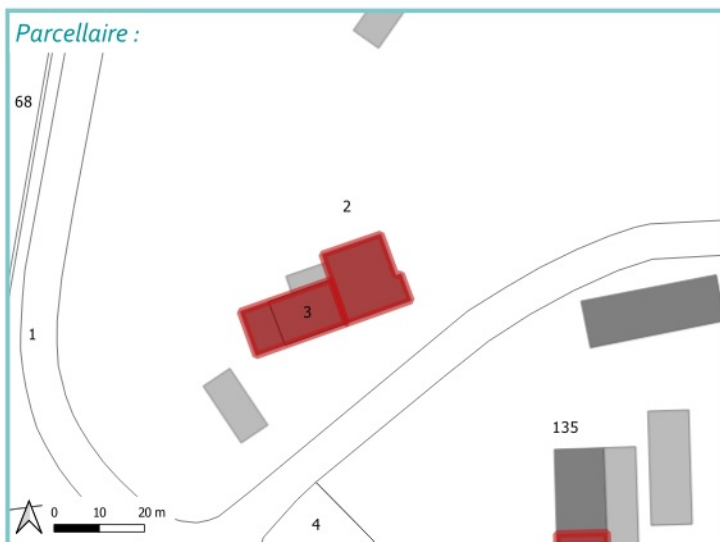
Commune : SAINT-JEAN-BREVELAY Adresse : KERMATHE

Parcelle(s) : YM 2

N° du bâtiment : 074

YM 3

LOCALISATION



CRITÈRES

ASPECT	SITUATION	ÉQUIPEMENT
<input checked="" type="checkbox"/> Emprise du bâtiment $\geq 50\text{m}^2$ Surface du bâtiment : 230 m²	<input checked="" type="checkbox"/> Localisation en dehors de la zone urbaine	<input checked="" type="checkbox"/> Possibilité de 2 places de stationnement
<input checked="" type="checkbox"/> Bon état du bâtiment	<input checked="" type="checkbox"/> Localisation non-isolée	<input checked="" type="checkbox"/> Raccordé (ou raccordable) au réseau électrique
<input checked="" type="checkbox"/> Intérêt patrimonial	<input checked="" type="checkbox"/> Desservi par un accès et une voie sécurisés	

PHOTO(S) DU BÂTIMENT



BÂTIMENT ÉLIGIBLE AU CHANGEMENT DE DESTINATION

Commune : SAINT-JEAN-BREVELAY Adresse : KERTHUETE

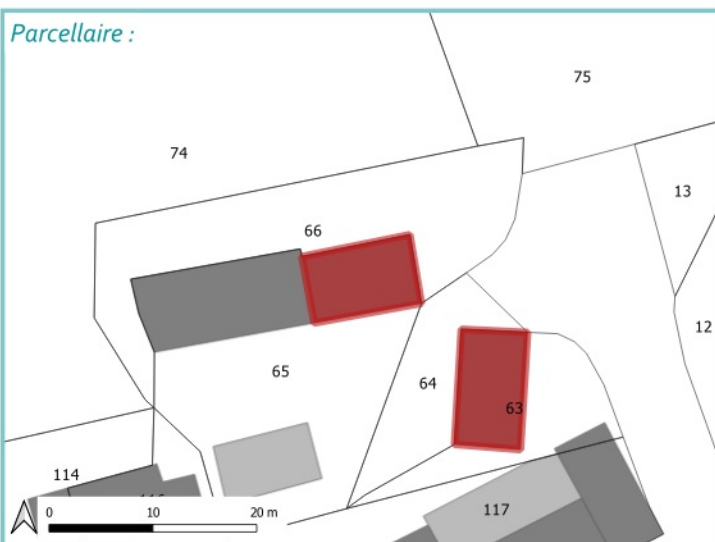
Parcelle(s) : YM 66

N° du bâtiment : 075

YM 65

LOCALISATION

Parcellaire :



Vue aérienne :



CRITÈRES

ASPECT	SITUATION	ÉQUIPEMENT
<input checked="" type="checkbox"/> Emprise du bâtiment $\geq 50\text{m}^2$ Surface du bâtiment : 70 m²	<input checked="" type="checkbox"/> Localisation en dehors de la zone urbaine	<input checked="" type="checkbox"/> Possibilité de 2 places de stationnement
<input checked="" type="checkbox"/> Bon état du bâtiment	<input checked="" type="checkbox"/> Localisation non-isolée	<input checked="" type="checkbox"/> Raccordé (ou raccordable) au réseau électrique
<input checked="" type="checkbox"/> Intérêt patrimonial	<input checked="" type="checkbox"/> Desservi par un accès et une voie sécurisés	

PHOTO(S) DU BÂTIMENT



BÂTIMENT ÉLIGIBLE AU CHANGEMENT DE DESTINATION

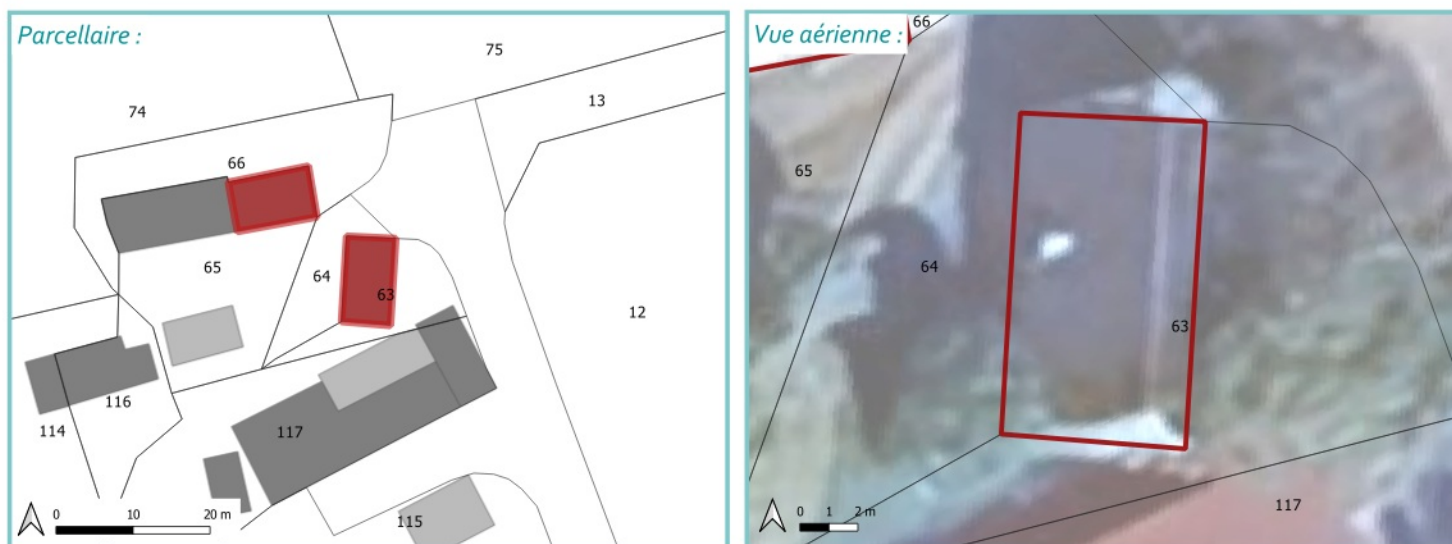
Commune : SAINT-JEAN-BREVELAY Adresse : KERTUHETE

Parcelle(s) : YM 64

N° du bâtiment : 076

YM 63

LOCALISATION



CRITÈRES

ASPECT	SITUATION	ÉQUIPEMENT
<input checked="" type="checkbox"/> Emprise du bâtiment $\geq 50\text{m}^2$ Surface du bâtiment : 72 m²	<input checked="" type="checkbox"/> Localisation en dehors de la zone urbaine	<input checked="" type="checkbox"/> Possibilité de 2 places de stationnement
<input checked="" type="checkbox"/> Bon état du bâtiment	<input checked="" type="checkbox"/> Localisation non-isolée	<input checked="" type="checkbox"/> Raccordé (ou raccordable) au réseau électrique
<input checked="" type="checkbox"/> Intérêt patrimonial	<input checked="" type="checkbox"/> Desservi par un accès et une voie sécurisés	

PHOTO(S) DU BÂTIMENT



BÂTIMENT ÉLIGIBLE AU CHANGEMENT DE DESTINATION

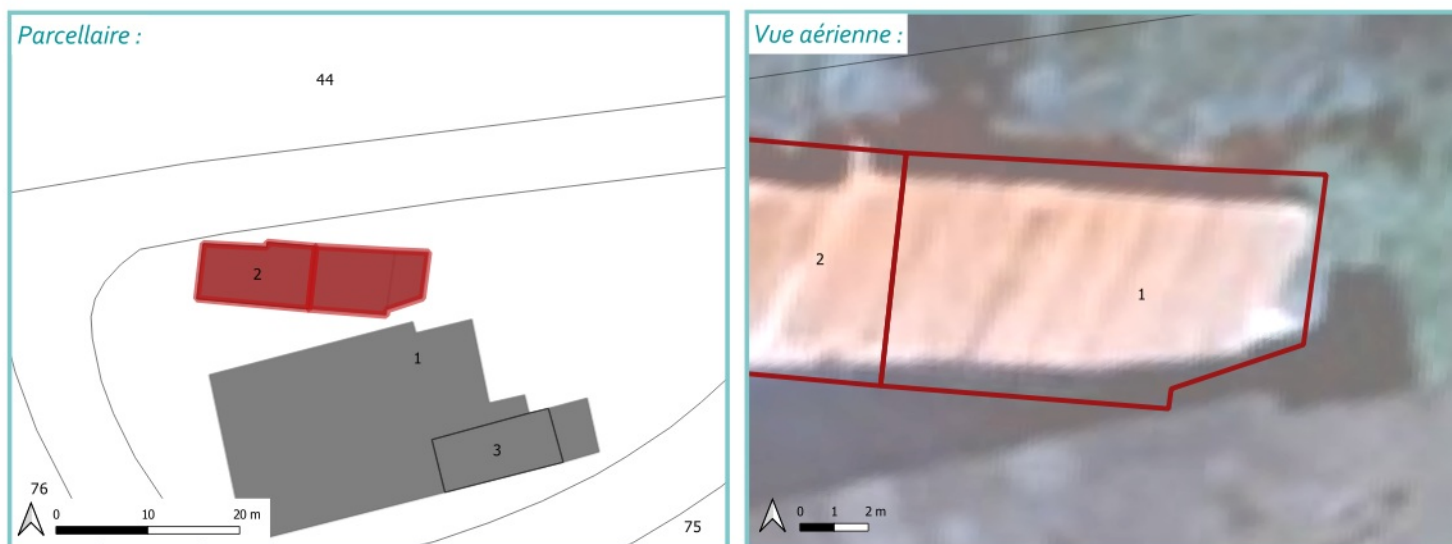
Commune : SAINT-JEAN-BREVELAY Adresse : KERSCOT

Parcelle(s) : YI 1

N° du bâtiment : 077

YI 2

LOCALISATION



CRITÈRES

ASPECT	SITUATION	ÉQUIPEMENT
<input checked="" type="checkbox"/> Emprise du bâtiment $\geq 50\text{m}^2$ Surface du bâtiment : 80 m²	<input checked="" type="checkbox"/> Localisation en dehors de la zone urbaine	<input checked="" type="checkbox"/> Possibilité de 2 places de stationnement
<input checked="" type="checkbox"/> Bon état du bâtiment	<input checked="" type="checkbox"/> Localisation non-isolée	<input checked="" type="checkbox"/> Raccordé (ou raccordable) au réseau électrique
<input checked="" type="checkbox"/> Intérêt patrimonial	<input checked="" type="checkbox"/> Desservi par un accès et une voie sécurisés	

PHOTO(S) DU BÂTIMENT




BÂTIMENT ÉLIGIBLE AU CHANGEMENT DE DESTINATION

Commune : SAINT-JEAN-BREVELAY Adresse : GUERIHUEL

Parcelle(s) : ZY 75

N° du bâtiment : 078

LOCALISATION



CRITÈRES

ASPECT	SITUATION	ÉQUIPEMENT
<input checked="" type="checkbox"/> Emprise du bâtiment $\geq 50\text{m}^2$ Surface du bâtiment : 116 m²	<input checked="" type="checkbox"/> Localisation en dehors de la zone urbaine	<input checked="" type="checkbox"/> Possibilité de 2 places de stationnement
<input checked="" type="checkbox"/> Bon état du bâtiment	<input checked="" type="checkbox"/> Localisation non-isolée	<input checked="" type="checkbox"/> Raccordé (ou raccordable) au réseau électrique
<input checked="" type="checkbox"/> Intérêt patrimonial	<input checked="" type="checkbox"/> Desservi par un accès et une voie sécurisés	

PHOTO(S) DU BÂTIMENT



BÂTIMENT ÉLIGIBLE AU CHANGEMENT DE DESTINATION

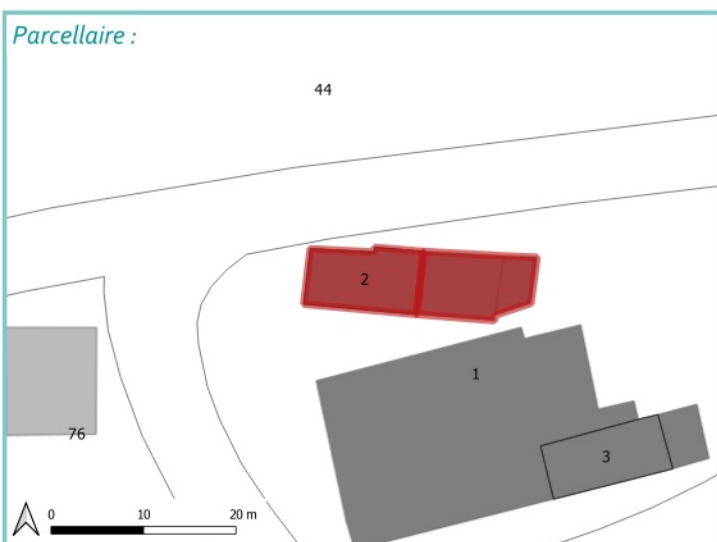
Commune : SAINT-JEAN-BREVELAY Adresse : KERSCOT

Parcelle(s) : YI 1

N° du bâtiment : 079

YI 2

LOCALISATION



CRITÈRES

ASPECT	SITUATION	ÉQUIPEMENT
<input checked="" type="checkbox"/> Emprise du bâtiment $\geq 50\text{m}^2$ Surface du bâtiment : 79 m²	<input checked="" type="checkbox"/> Localisation en dehors de la zone urbaine	<input checked="" type="checkbox"/> Possibilité de 2 places de stationnement
<input checked="" type="checkbox"/> Bon état du bâtiment	<input checked="" type="checkbox"/> Localisation non-isolée	<input checked="" type="checkbox"/> Raccordé (ou raccordable) au réseau électrique
<input checked="" type="checkbox"/> Intérêt patrimonial	<input checked="" type="checkbox"/> Desservi par un accès et une voie sécurisés	

PHOTO(S) DU BÂTIMENT



BÂTIMENT ÉLIGIBLE AU CHANGEMENT DE DESTINATION

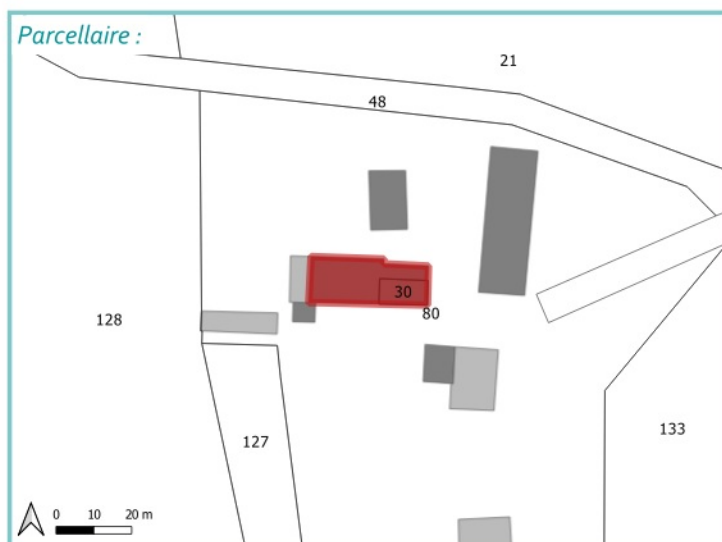
Commune : SAINT-JEAN-BREVELAY Adresse : KERCADO

Parcelle(s) : YM 80

N° du bâtiment : 080

YM 30

LOCALISATION



CRITÈRES

ASPECT	SITUATION	ÉQUIPEMENT
<input checked="" type="checkbox"/> Emprise du bâtiment $\geq 50\text{m}^2$ Surface du bâtiment : 359 m²	<input checked="" type="checkbox"/> Localisation en dehors de la zone urbaine	<input checked="" type="checkbox"/> Possibilité de 2 places de stationnement
<input checked="" type="checkbox"/> Bon état du bâtiment	<input checked="" type="checkbox"/> Localisation non-isolée	<input checked="" type="checkbox"/> Raccordé (ou raccordable) au réseau électrique
<input checked="" type="checkbox"/> Intérêt patrimonial	<input checked="" type="checkbox"/> Desservi par un accès et une voie sécurisés	

PHOTO(S) DU BÂTIMENT



BÂTIMENT ÉLIGIBLE AU CHANGEMENT DE DESTINATION

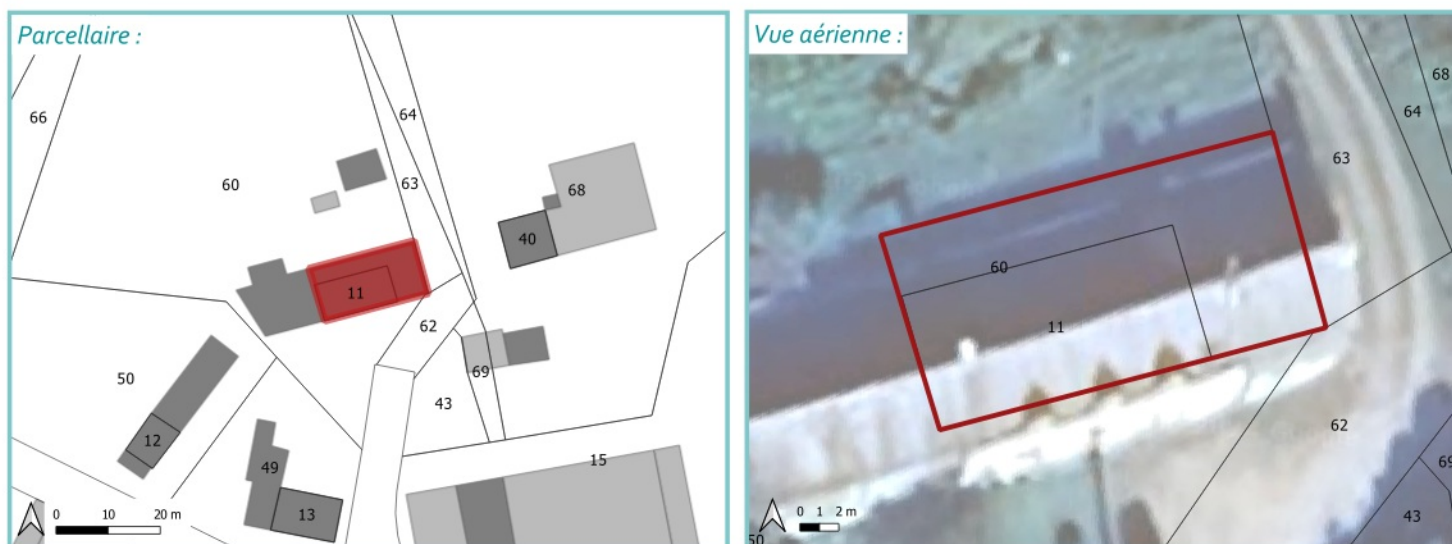
Commune : SAINT-JEAN-BREVELAY Adresse : KERVENIC

Parcelle(s) : YN 60

N° du bâtiment : 081

YN 11

LOCALISATION



CRITÈRES

ASPECT	SITUATION	ÉQUIPEMENT
<input checked="" type="checkbox"/> Emprise du bâtiment $\geq 50\text{m}^2$ Surface du bâtiment : 217 m²	<input checked="" type="checkbox"/> Localisation en dehors de la zone urbaine	<input checked="" type="checkbox"/> Possibilité de 2 places de stationnement
<input checked="" type="checkbox"/> Bon état du bâtiment	<input checked="" type="checkbox"/> Localisation non-isolée	<input checked="" type="checkbox"/> Raccordé (ou raccordable) au réseau électrique
<input checked="" type="checkbox"/> Intérêt patrimonial	<input checked="" type="checkbox"/> Desservi par un accès et une voie sécurisés	

PHOTO(S) DU BÂTIMENT



BÂTIMENT ÉLIGIBLE AU CHANGEMENT DE DESTINATION

Commune : SAINT-JEAN-BREVELAY Adresse : BAS KER ROUZ

Parcelle(s) : ZW 28

N° du bâtiment : 082

ZW 132

LOCALISATION



CRITÈRES

ASPECT	SITUATION	ÉQUIPEMENT
<input checked="" type="checkbox"/> Emprise du bâtiment $\geq 50\text{m}^2$ Surface du bâtiment : 113 m²	<input checked="" type="checkbox"/> Localisation en dehors de la zone urbaine	<input checked="" type="checkbox"/> Possibilité de 2 places de stationnement
<input checked="" type="checkbox"/> Bon état du bâtiment	<input checked="" type="checkbox"/> Localisation non-isolée	<input checked="" type="checkbox"/> Raccordé (ou raccordable) au réseau électrique
<input checked="" type="checkbox"/> Intérêt patrimonial	<input checked="" type="checkbox"/> Desservi par un accès et une voie sécurisés	

PHOTO(S) DU BÂTIMENT



BÂTIMENT ÉLIGIBLE AU CHANGEMENT DE DESTINATION

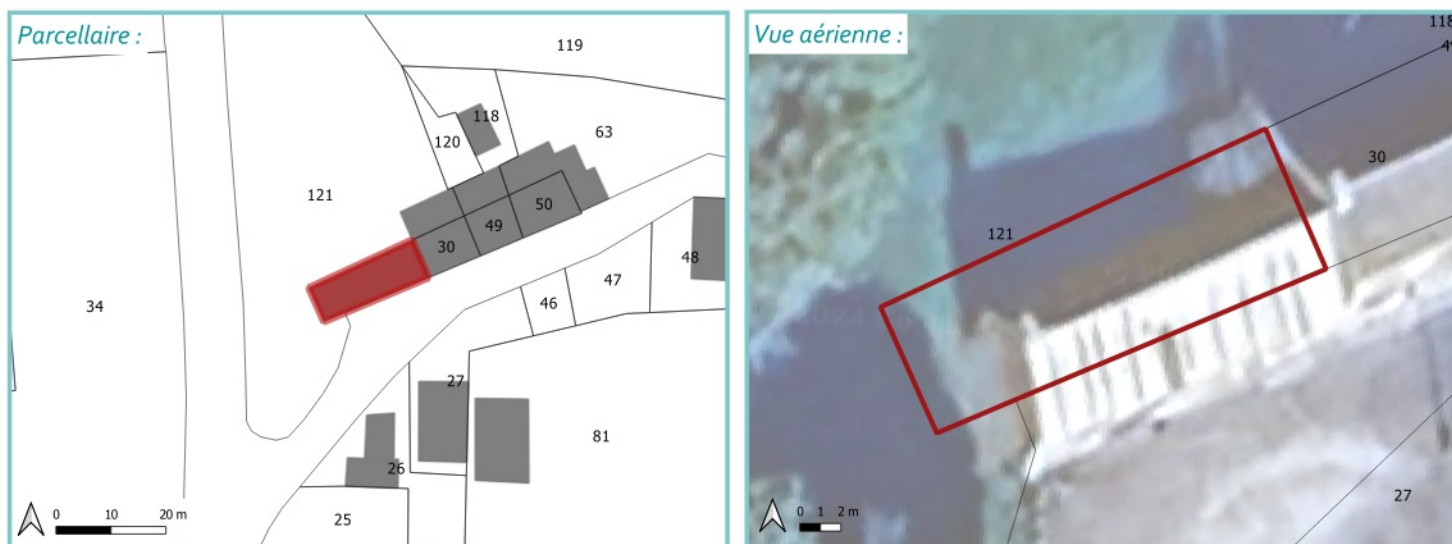
Commune : SAINT-JEAN-BREVELAY Adresse : KERAMEL

Parcelle(s) : ZV 121

N° du bâtiment : 083

ZV 30

LOCALISATION



CRITÈRES

ASPECT	SITUATION	ÉQUIPEMENT
<input checked="" type="checkbox"/> Emprise du bâtiment $\geq 50\text{m}^2$ Surface du bâtiment : 147 m²	<input checked="" type="checkbox"/> Localisation en dehors de la zone urbaine	<input checked="" type="checkbox"/> Possibilité de 2 places de stationnement
<input checked="" type="checkbox"/> Bon état du bâtiment	<input checked="" type="checkbox"/> Localisation non-isolée	<input checked="" type="checkbox"/> Raccordé (ou raccordable) au réseau électrique
<input checked="" type="checkbox"/> Intérêt patrimonial	<input checked="" type="checkbox"/> Desservi par un accès et une voie sécurisés	

PHOTO(S) DU BÂTIMENT



BÂTIMENT ÉLIGIBLE AU CHANGEMENT DE DESTINATION

Commune : SAINT-JEAN-BREVELAY Adresse : KERHELENE

Parcelle(s) : YM 92

N° du bâtiment : 084

YM 33

LOCALISATION

Parcellaire :



Vue aérienne :



CRITÈRES

ASPECT	SITUATION	ÉQUIPEMENT
<input checked="" type="checkbox"/> Emprise du bâtiment $\geq 50\text{m}^2$ Surface du bâtiment : 211 m²	<input checked="" type="checkbox"/> Localisation en dehors de la zone urbaine	<input checked="" type="checkbox"/> Possibilité de 2 places de stationnement
<input checked="" type="checkbox"/> Bon état du bâtiment	<input checked="" type="checkbox"/> Localisation non-isolée	<input checked="" type="checkbox"/> Raccordé (ou raccordable) au réseau électrique
<input checked="" type="checkbox"/> Intérêt patrimonial	<input checked="" type="checkbox"/> Desservi par un accès et une voie sécurisés	

PHOTO(S) DU BÂTIMENT



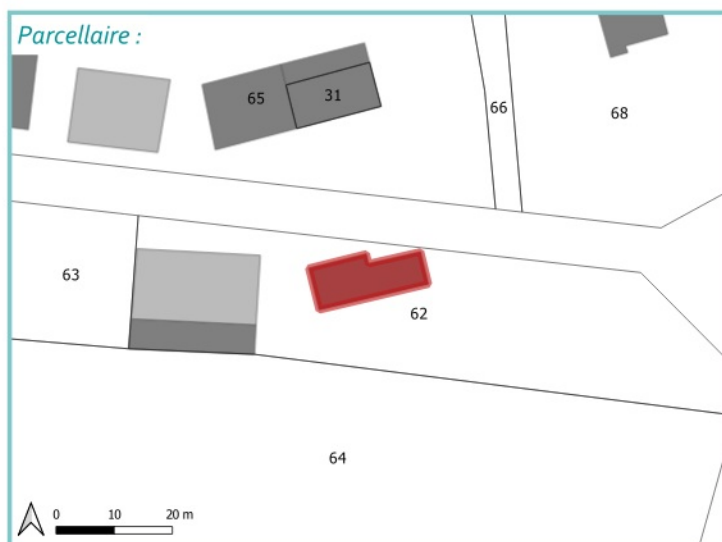
BÂTIMENT ÉLIGIBLE AU CHANGEMENT DE DESTINATION

Commune : SAINT-JEAN-BREVELAY Adresse : KERGROIZEC

Parcelle(s) : ZT 62

N° du bâtiment : 085

LOCALISATION



CRITÈRES

ASPECT	SITUATION	ÉQUIPEMENT
<input checked="" type="checkbox"/> Emprise du bâtiment $\geq 50\text{m}^2$ Surface du bâtiment : 128 m²	<input checked="" type="checkbox"/> Localisation en dehors de la zone urbaine	<input checked="" type="checkbox"/> Possibilité de 2 places de stationnement
<input checked="" type="checkbox"/> Bon état du bâtiment	<input checked="" type="checkbox"/> Localisation non-isolée	<input checked="" type="checkbox"/> Raccordé (ou raccordable) au réseau électrique
<input checked="" type="checkbox"/> Intérêt patrimonial	<input checked="" type="checkbox"/> Desservi par un accès et une voie sécurisés	

PHOTO(S) DU BÂTIMENT



BÂTIMENT ÉLIGIBLE AU CHANGEMENT DE DESTINATION

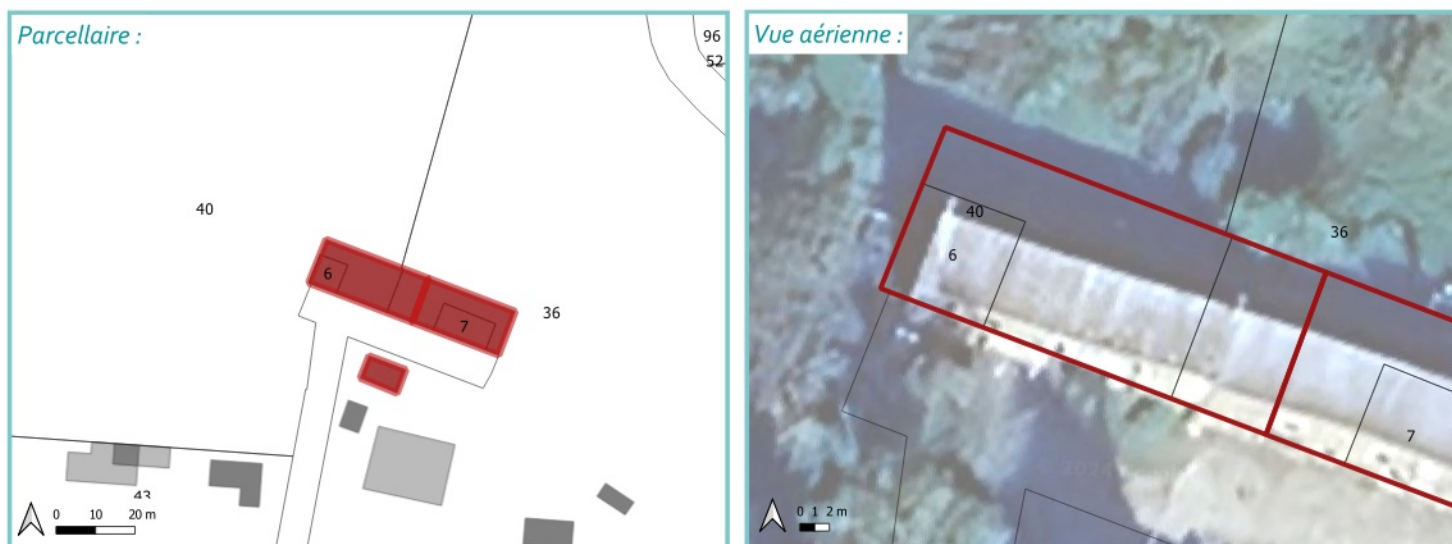
Commune : SAINT-JEAN-BREVELAY Adresse : KERUZAN

Parcelle(s) : ZT 36

N° du bâtiment : 086

ZT 40

LOCALISATION



CRITÈRES

ASPECT	SITUATION	ÉQUIPEMENT
<input checked="" type="checkbox"/> Emprise du bâtiment $\geq 50\text{m}^2$ Surface du bâtiment : 329 m²	<input checked="" type="checkbox"/> Localisation en dehors de la zone urbaine	<input checked="" type="checkbox"/> Possibilité de 2 places de stationnement
<input checked="" type="checkbox"/> Bon état du bâtiment	<input checked="" type="checkbox"/> Localisation non-isolée	<input checked="" type="checkbox"/> Raccordé (ou raccordable) au réseau électrique
<input checked="" type="checkbox"/> Intérêt patrimonial	<input checked="" type="checkbox"/> Desservi par un accès et une voie sécurisés	

PHOTO(S) DU BÂTIMENT



BÂTIMENT ÉLIGIBLE AU CHANGEMENT DE DESTINATION

Commune : SAINT-JEAN-BREVELAY Adresse : KERUZAN

Parcelle(s) : ZT 36

N° du bâtiment : 087

ZT 7

LOCALISATION



CRITÈRES

ASPECT	SITUATION	ÉQUIPEMENT
<input checked="" type="checkbox"/> Emprise du bâtiment $\geq 50\text{m}^2$ Surface du bâtiment : 275 m²	<input checked="" type="checkbox"/> Localisation en dehors de la zone urbaine	<input checked="" type="checkbox"/> Possibilité de 2 places de stationnement
<input checked="" type="checkbox"/> Bon état du bâtiment	<input checked="" type="checkbox"/> Localisation non-isolée	<input checked="" type="checkbox"/> Raccordé (ou raccordable) au réseau électrique
<input checked="" type="checkbox"/> Intérêt patrimonial	<input checked="" type="checkbox"/> Desservi par un accès et une voie sécurisés	

PHOTO(S) DU BÂTIMENT



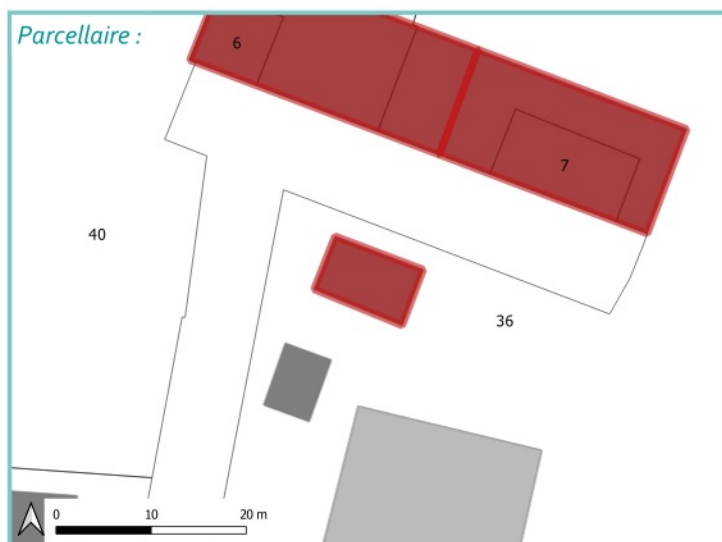
BÂTIMENT ÉLIGIBLE AU CHANGEMENT DE DESTINATION

Commune : SAINT-JEAN-BREVELAY Adresse : KERUZAN

Parcelle(s) : ZT 36

N° du bâtiment : o88

LOCALISATION



CRITÈRES

ASPECT	SITUATION	ÉQUIPEMENT
<input checked="" type="checkbox"/> Emprise du bâtiment $\geq 50\text{m}^2$ Surface du bâtiment : 61 m²	<input checked="" type="checkbox"/> Localisation en dehors de la zone urbaine	<input checked="" type="checkbox"/> Possibilité de 2 places de stationnement
<input checked="" type="checkbox"/> Bon état du bâtiment	<input checked="" type="checkbox"/> Localisation non-isolée	<input checked="" type="checkbox"/> Raccordé (ou raccordable) au réseau électrique
<input checked="" type="checkbox"/> Intérêt patrimonial	<input checked="" type="checkbox"/> Desservi par un accès et une voie sécurisés	

PHOTO(S) DU BÂTIMENT



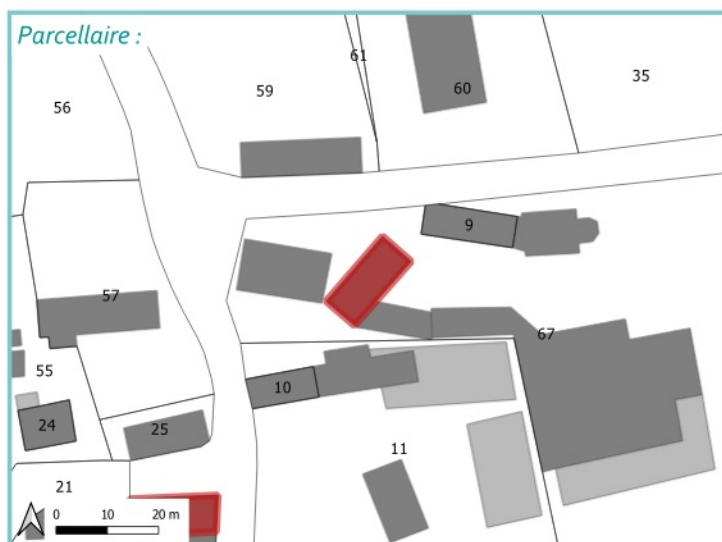
BÂTIMENT ÉLIGIBLE AU CHANGEMENT DE DESTINATION

Commune : SAINT-JEAN-BREVELAY Adresse : SAINT-THURIAU

Parcelle(s) : YH 67

N° du bâtiment : 089

LOCALISATION



CRITÈRES

ASPECT	SITUATION	ÉQUIPEMENT
<input checked="" type="checkbox"/> Emprise du bâtiment $\geq 50\text{m}^2$ Surface du bâtiment : 124 m²	<input checked="" type="checkbox"/> Localisation en dehors de la zone urbaine	<input checked="" type="checkbox"/> Possibilité de 2 places de stationnement
<input checked="" type="checkbox"/> Bon état du bâtiment	<input checked="" type="checkbox"/> Localisation non-isolée	<input checked="" type="checkbox"/> Raccordé (ou raccordable) au réseau électrique
<input checked="" type="checkbox"/> Intérêt patrimonial	<input checked="" type="checkbox"/> Desservi par un accès et une voie sécurisés	

PHOTO(S) DU BÂTIMENT



BÂTIMENT ÉLIGIBLE AU CHANGEMENT DE DESTINATION

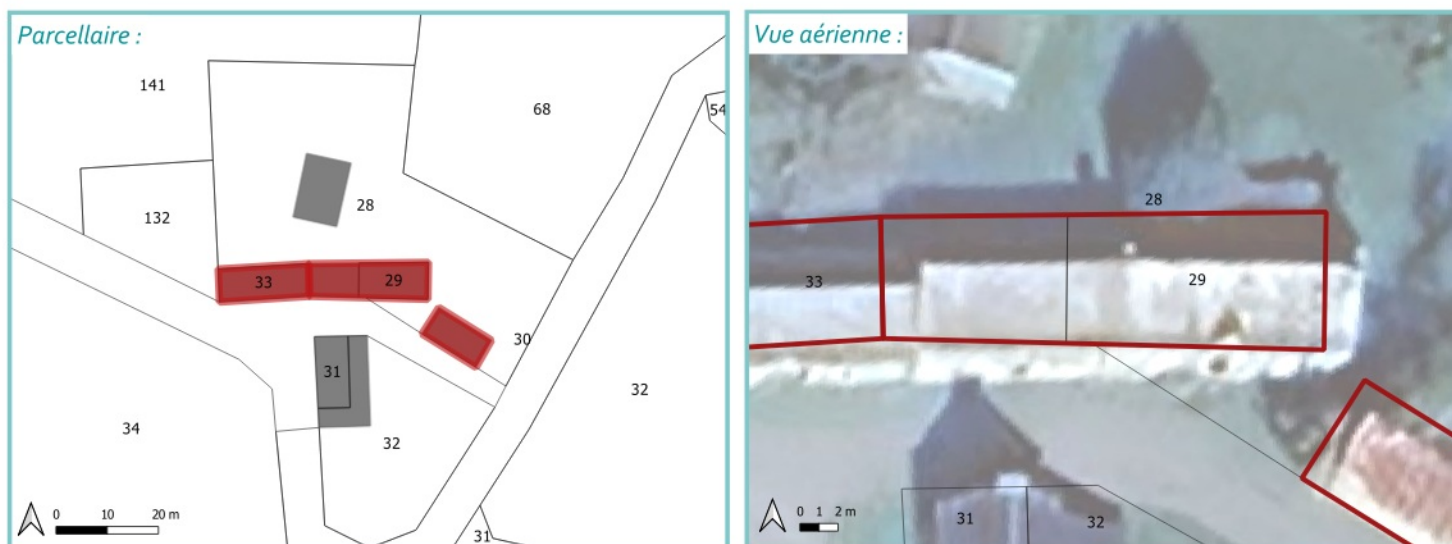
Commune : SAINT-JEAN-BREVELAY Adresse : BAS KER ROUZ

Parcelle(s) : ZW 28

N° du bâtiment : 090

ZW 29

LOCALISATION



CRITÈRES

ASPECT	SITUATION	ÉQUIPEMENT
<input checked="" type="checkbox"/> Emprise du bâtiment $\geq 50\text{m}^2$ Surface du bâtiment : 158 m²	<input checked="" type="checkbox"/> Localisation en dehors de la zone urbaine	<input checked="" type="checkbox"/> Possibilité de 2 places de stationnement
<input checked="" type="checkbox"/> Bon état du bâtiment	<input checked="" type="checkbox"/> Localisation non-isolée	<input checked="" type="checkbox"/> Raccordé (ou raccordable) au réseau électrique
<input checked="" type="checkbox"/> Intérêt patrimonial	<input checked="" type="checkbox"/> Desservi par un accès et une voie sécurisés	

PHOTO(S) DU BÂTIMENT



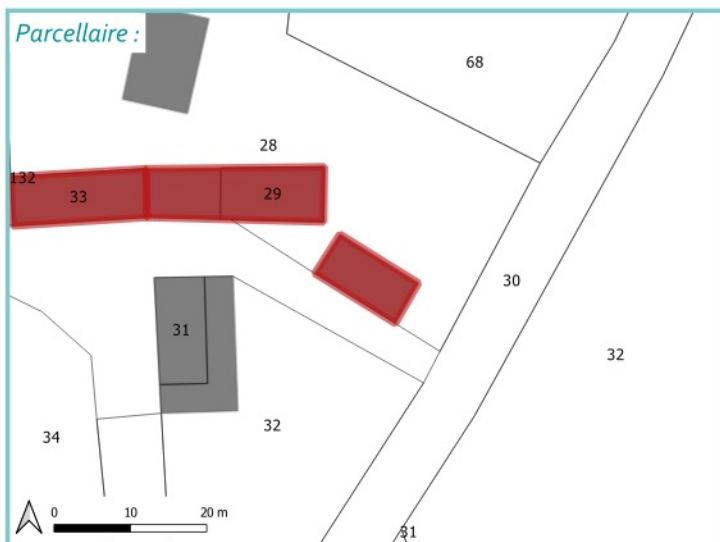
BÂTIMENT ÉLIGIBLE AU CHANGEMENT DE DESTINATION

Commune : SAINT-JEAN-BREVELAY Adresse : BAS KER ROUZ

Parcelle(s) : ZW 28

N° du bâtiment : 091

LOCALISATION



CRITÈRES

ASPECT	SITUATION	ÉQUIPEMENT
<input checked="" type="checkbox"/> Emprise du bâtiment $\geq 50\text{m}^2$ Surface du bâtiment : 75 m²	<input checked="" type="checkbox"/> Localisation en dehors de la zone urbaine	<input checked="" type="checkbox"/> Possibilité de 2 places de stationnement
<input checked="" type="checkbox"/> Bon état du bâtiment	<input checked="" type="checkbox"/> Localisation non-isolée	<input checked="" type="checkbox"/> Raccordé (ou raccordable) au réseau électrique
<input checked="" type="checkbox"/> Intérêt patrimonial	<input checked="" type="checkbox"/> Desservi par un accès et une voie sécurisés	

PHOTO(S) DU BÂTIMENT



BÂTIMENT ÉLIGIBLE AU CHANGEMENT DE DESTINATION

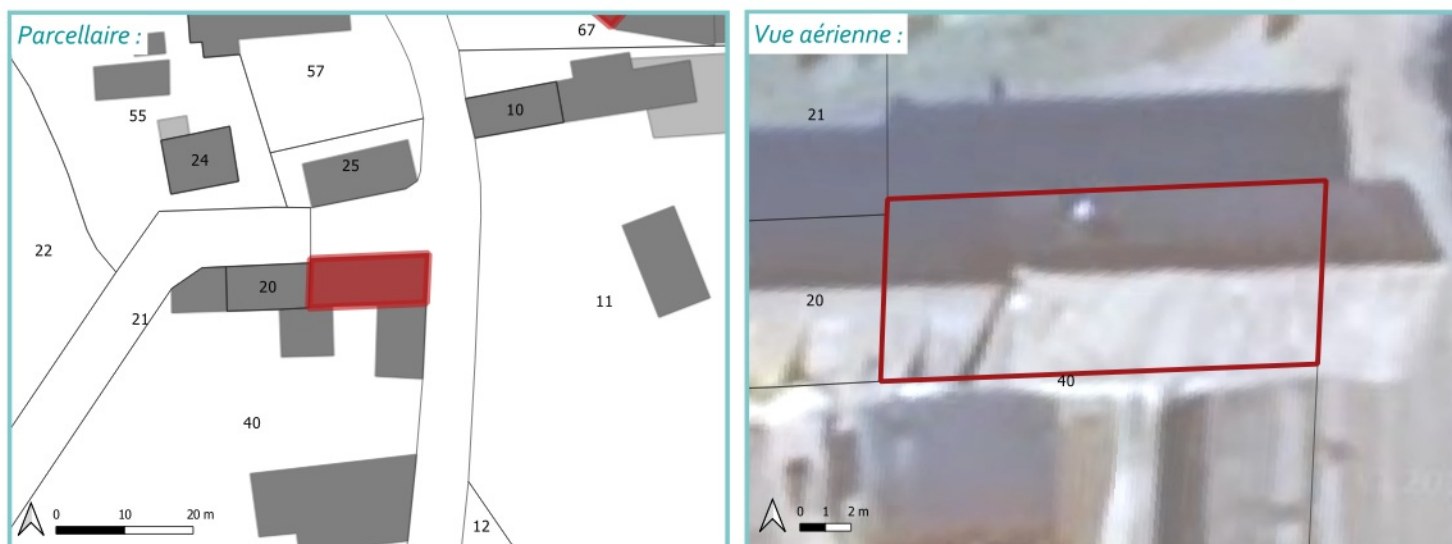
Commune : SAINT-JEAN-BREVELAY Adresse : SAINTTHURIAU

Parcelle(s) : YH 21

N° du bâtiment : 092

YH 40

LOCALISATION



CRITÈRES

ASPECT	SITUATION	ÉQUIPEMENT
<input checked="" type="checkbox"/> Emprise du bâtiment $\geq 50\text{m}^2$ Surface du bâtiment : 123 m²	<input checked="" type="checkbox"/> Localisation en dehors de la zone urbaine	<input checked="" type="checkbox"/> Possibilité de 2 places de stationnement
<input checked="" type="checkbox"/> Bon état du bâtiment	<input checked="" type="checkbox"/> Localisation non-isolée	<input checked="" type="checkbox"/> Raccordé (ou raccordable) au réseau électrique
<input checked="" type="checkbox"/> Intérêt patrimonial	<input checked="" type="checkbox"/> Desservi par un accès et une voie sécurisés	

PHOTO(S) DU BÂTIMENT



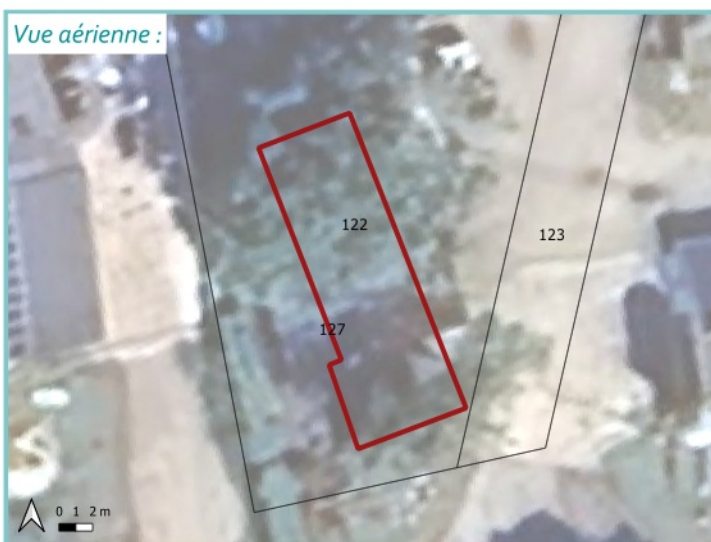
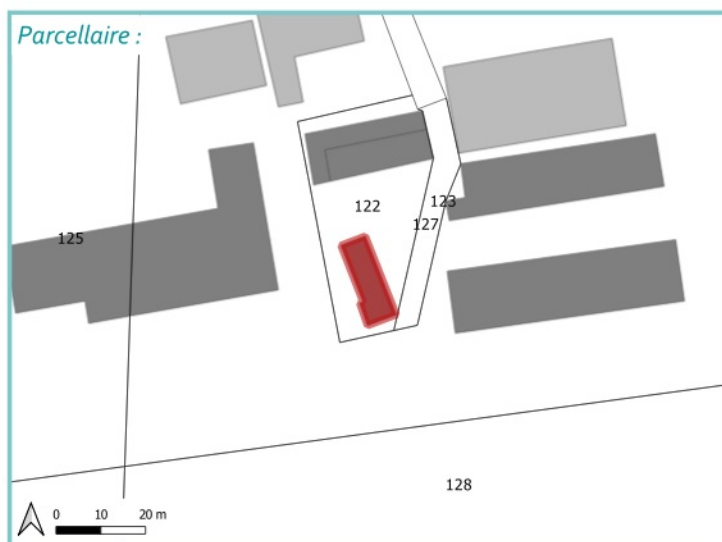
BÂTIMENT ÉLIGIBLE AU CHANGEMENT DE DESTINATION

Commune : SAINT-JEAN-BREVELAY Adresse : KERGUILLERME

Parcelle(s) : YI 122

N° du bâtiment : 093

LOCALISATION



CRITÈRES

ASPECT	SITUATION	ÉQUIPEMENT
<input checked="" type="checkbox"/> Emprise du bâtiment $\geq 50\text{m}^2$ Surface du bâtiment : 115 m²	<input checked="" type="checkbox"/> Localisation en dehors de la zone urbaine	<input checked="" type="checkbox"/> Possibilité de 2 places de stationnement
<input checked="" type="checkbox"/> Bon état du bâtiment	<input checked="" type="checkbox"/> Localisation non-isolée	<input checked="" type="checkbox"/> Raccordé (ou raccordable) au réseau électrique
<input checked="" type="checkbox"/> Intérêt patrimonial	<input checked="" type="checkbox"/> Desservi par un accès et une voie sécurisés	

PHOTO(S) DU BÂTIMENT



BÂTIMENT ÉLIGIBLE AU CHANGEMENT DE DESTINATION

Commune : SAINT-JEAN-BREVELAY Adresse : KERVENAH

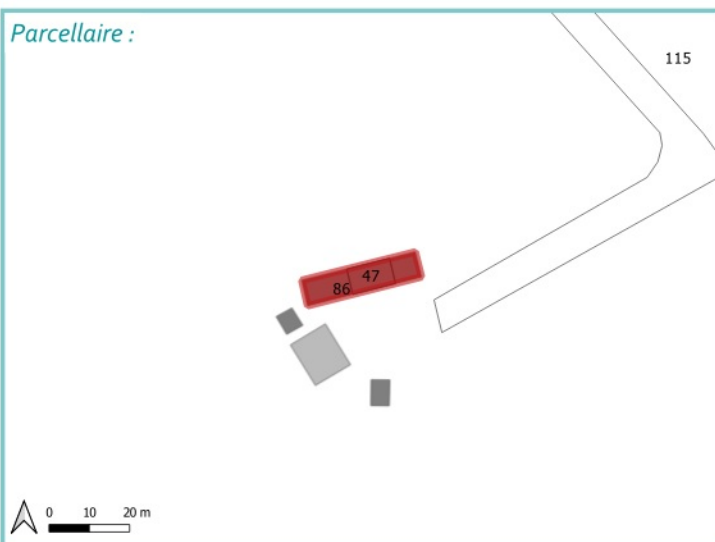
Parcelle(s) : YI 86

N° du bâtiment : 094

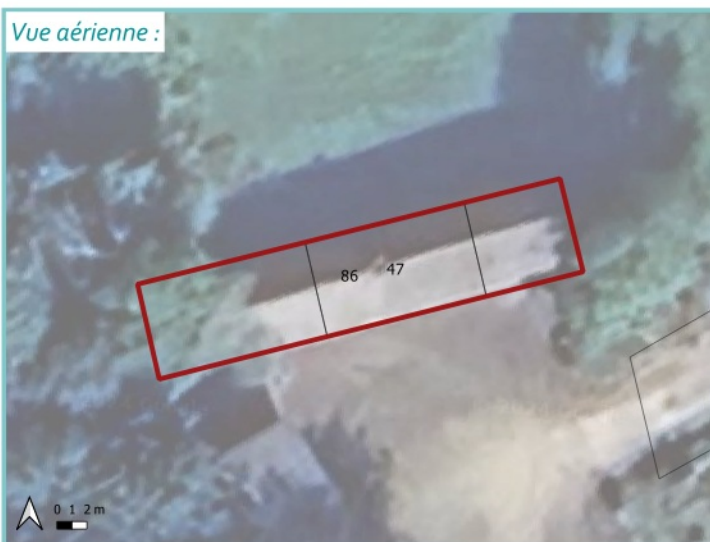
YI 47

LOCALISATION

Parcellaire :



Vue aérienne :



CRITÈRES

ASPECT	SITUATION	ÉQUIPEMENT
<input checked="" type="checkbox"/> Emprise du bâtiment $\geq 50\text{m}^2$ Surface du bâtiment : 188 m²	<input checked="" type="checkbox"/> Localisation en dehors de la zone urbaine	<input checked="" type="checkbox"/> Possibilité de 2 places de stationnement
<input checked="" type="checkbox"/> Bon état du bâtiment	<input checked="" type="checkbox"/> Localisation non-isolée	<input checked="" type="checkbox"/> Raccordé (ou raccordable) au réseau électrique
<input checked="" type="checkbox"/> Intérêt patrimonial	<input checked="" type="checkbox"/> Desservi par un accès et une voie sécurisés	

PHOTO(S) DU BÂTIMENT



BÂTIMENT ÉLIGIBLE AU CHANGEMENT DE DESTINATION

Commune : SAINT-JEAN-BREVELAY Adresse : KERHERVY

Parcelle(s) : ZS 60

N° du bâtiment : 095

ZS 61

LOCALISATION



CRITÈRES

ASPECT	SITUATION	ÉQUIPEMENT
<input checked="" type="checkbox"/> Emprise du bâtiment $\geq 50\text{m}^2$ Surface du bâtiment : 288 m²	<input checked="" type="checkbox"/> Localisation en dehors de la zone urbaine	<input checked="" type="checkbox"/> Possibilité de 2 places de stationnement
<input checked="" type="checkbox"/> Bon état du bâtiment	<input checked="" type="checkbox"/> Localisation non-isolée	<input checked="" type="checkbox"/> Raccordé (ou raccordable) au réseau électrique
<input checked="" type="checkbox"/> Intérêt patrimonial	<input checked="" type="checkbox"/> Desservi par un accès et une voie sécurisés	

PHOTO(S) DU BÂTIMENT



BÂTIMENT ÉLIGIBLE AU CHANGEMENT DE DESTINATION

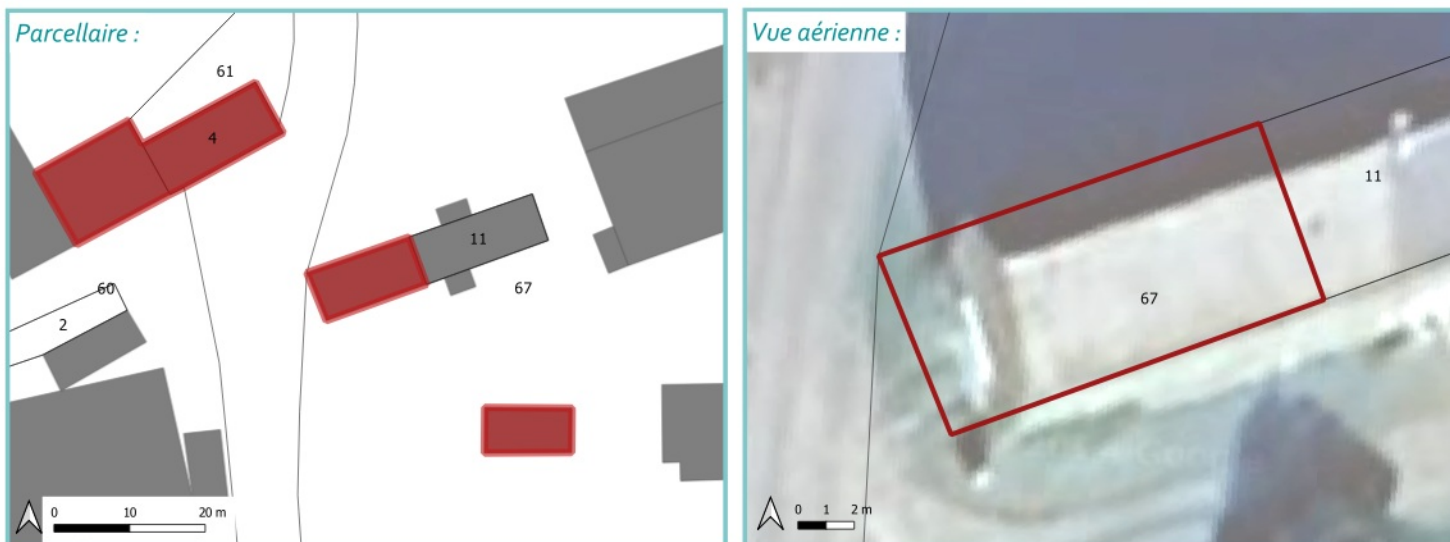
Commune : SAINT-JEAN-BREVELAY Adresse : KERHERVY

Parcelle(s) : ZS 67

N° du bâtiment : 096

ZS 11

LOCALISATION



CRITÈRES

ASPECT	SITUATION	ÉQUIPEMENT
<input checked="" type="checkbox"/> Emprise du bâtiment $\geq 50\text{m}^2$ Surface du bâtiment : 96 m²	<input checked="" type="checkbox"/> Localisation en dehors de la zone urbaine	<input checked="" type="checkbox"/> Possibilité de 2 places de stationnement
<input checked="" type="checkbox"/> Bon état du bâtiment	<input checked="" type="checkbox"/> Localisation non-isolée	<input checked="" type="checkbox"/> Raccordé (ou raccordable) au réseau électrique
<input checked="" type="checkbox"/> Intérêt patrimonial	<input checked="" type="checkbox"/> Desservi par un accès et une voie sécurisés	

PHOTO(S) DU BÂTIMENT



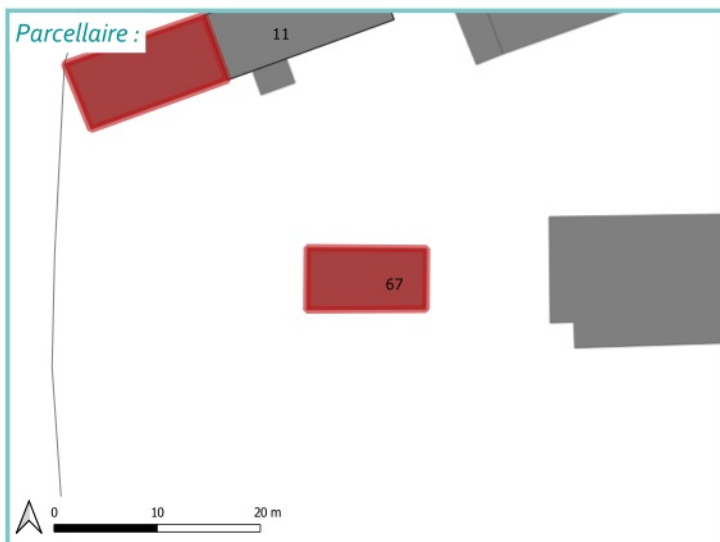
BÂTIMENT ÉLIGIBLE AU CHANGEMENT DE DESTINATION

Commune : SAINT-JEAN-BREVELAY Adresse : KERHERVY

Parcelle(s) : ZS 67

N° du bâtiment : 097

LOCALISATION



CRITÈRES

ASPECT	SITUATION	ÉQUIPEMENT
<input checked="" type="checkbox"/> Emprise du bâtiment $\geq 50\text{m}^2$ Surface du bâtiment : 69 m²	<input checked="" type="checkbox"/> Localisation en dehors de la zone urbaine	<input checked="" type="checkbox"/> Possibilité de 2 places de stationnement
<input checked="" type="checkbox"/> Bon état du bâtiment	<input checked="" type="checkbox"/> Localisation non-isolée	<input checked="" type="checkbox"/> Raccordé (ou raccordable) au réseau électrique
<input checked="" type="checkbox"/> Intérêt patrimonial	<input checked="" type="checkbox"/> Desservi par un accès et une voie sécurisés	

PHOTO(S) DU BÂTIMENT



BÂTIMENT ÉLIGIBLE AU CHANGEMENT DE DESTINATION

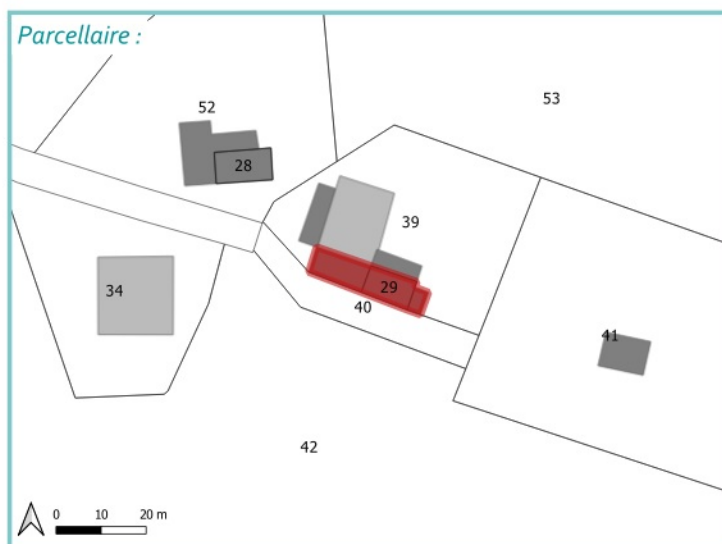
Commune : SAINT-JEAN-BREVELAY Adresse : LE PORHO

Parcelle(s) : YA 39

N° du bâtiment : 098

YA 29

LOCALISATION



CRITÈRES

ASPECT	SITUATION	ÉQUIPEMENT
<input checked="" type="checkbox"/> Emprise du bâtiment $\geq 50\text{m}^2$ Surface du bâtiment : 163 m²	<input checked="" type="checkbox"/> Localisation en dehors de la zone urbaine	<input checked="" type="checkbox"/> Possibilité de 2 places de stationnement
<input checked="" type="checkbox"/> Bon état du bâtiment	<input checked="" type="checkbox"/> Localisation non-isolée	<input checked="" type="checkbox"/> Raccordé (ou raccordable) au réseau électrique
<input checked="" type="checkbox"/> Intérêt patrimonial	<input checked="" type="checkbox"/> Desservi par un accès et une voie sécurisés	

PHOTO(S) DU BÂTIMENT



BÂTIMENT ÉLIGIBLE AU CHANGEMENT DE DESTINATION

Commune : SAINT-JEAN-BREVELAY Adresse : PERY

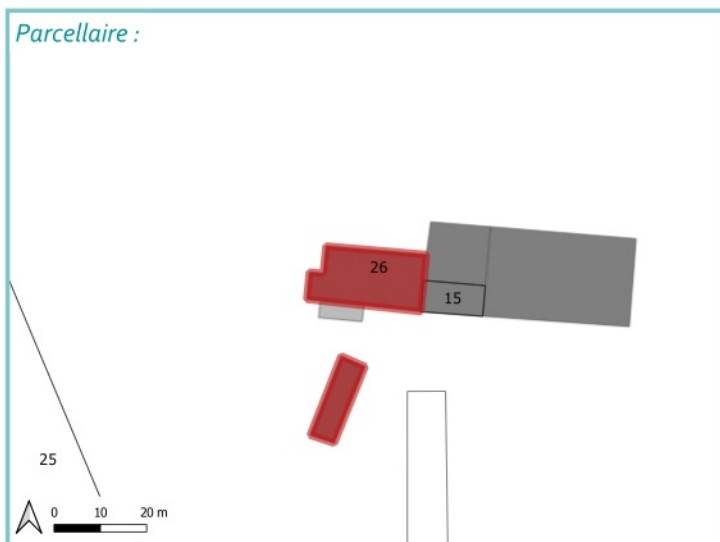
Parcelle(s) : YD 26

N° du bâtiment : 099

YD 15

LOCALISATION

Parcelle :



Vue aérienne :



CRITÈRES

ASPECT	SITUATION	ÉQUIPEMENT
<input checked="" type="checkbox"/> Emprise du bâtiment $\geq 50\text{m}^2$ Surface du bâtiment : 283 m²	<input checked="" type="checkbox"/> Localisation en dehors de la zone urbaine	<input checked="" type="checkbox"/> Possibilité de 2 places de stationnement
<input checked="" type="checkbox"/> Bon état du bâtiment	<input checked="" type="checkbox"/> Localisation non-isolée	<input checked="" type="checkbox"/> Raccordé (ou raccordable) au réseau électrique
<input checked="" type="checkbox"/> Intérêt patrimonial	<input checked="" type="checkbox"/> Desservi par un accès et une voie sécurisés	

PHOTO(S) DU BÂTIMENT



BÂTIMENT ÉLIGIBLE AU CHANGEMENT DE DESTINATION

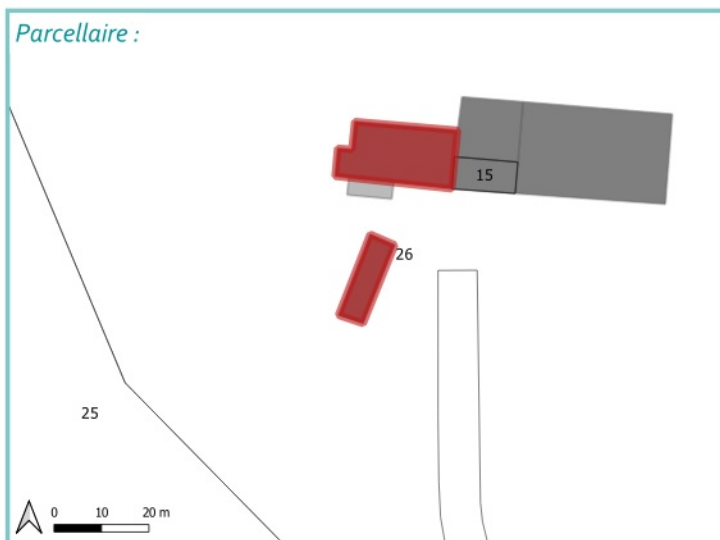
Commune : SAINT-JEAN-BREVELAY Adresse : PERY

Parcelle(s) : YD 26

N° du bâtiment : 100

LOCALISATION

Parcelle :



Vue aérienne :



CRITÈRES

ASPECT	SITUATION	ÉQUIPEMENT
<input checked="" type="checkbox"/> Emprise du bâtiment $\geq 50\text{m}^2$ Surface du bâtiment : 101 m²	<input checked="" type="checkbox"/> Localisation en dehors de la zone urbaine	<input checked="" type="checkbox"/> Possibilité de 2 places de stationnement
<input checked="" type="checkbox"/> Bon état du bâtiment	<input checked="" type="checkbox"/> Localisation non-isolée	<input checked="" type="checkbox"/> Raccordé (ou raccordable) au réseau électrique
<input checked="" type="checkbox"/> Intérêt patrimonial	<input checked="" type="checkbox"/> Desservi par un accès et une voie sécurisés	

PHOTO(S) DU BÂTIMENT



BÂTIMENT ÉLIGIBLE AU CHANGEMENT DE DESTINATION

Commune : SAINT-JEAN-BREVELAY Adresse : LE MOUSTOIR

Parcelle(s) : YL 157

N° du bâtiment : 101

LOCALISATION



CRITÈRES

ASPECT	SITUATION	ÉQUIPEMENT
<input checked="" type="checkbox"/> Emprise du bâtiment $\geq 50\text{m}^2$ Surface du bâtiment : 129 m²	<input checked="" type="checkbox"/> Localisation en dehors de la zone urbaine	<input checked="" type="checkbox"/> Possibilité de 2 places de stationnement
<input checked="" type="checkbox"/> Bon état du bâtiment	<input checked="" type="checkbox"/> Localisation non-isolée	<input checked="" type="checkbox"/> Raccordé (ou raccordable) au réseau électrique
<input checked="" type="checkbox"/> Intérêt patrimonial	<input checked="" type="checkbox"/> Desservi par un accès et une voie sécurisés	

PHOTO(S) DU BÂTIMENT



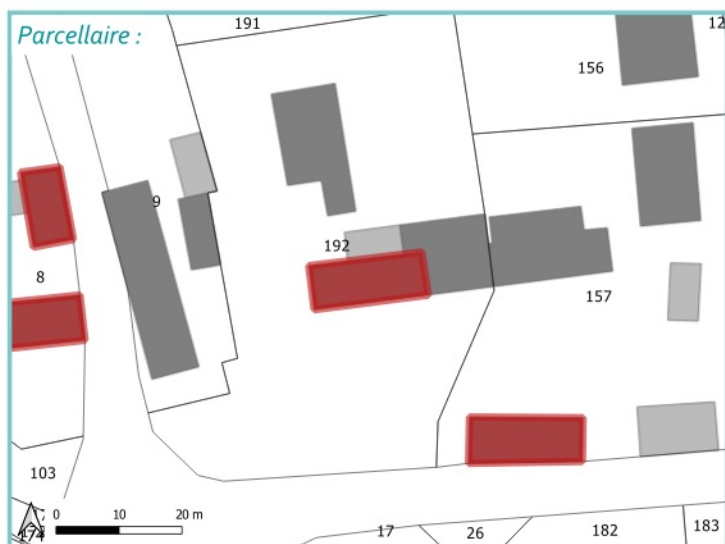
BÂTIMENT ÉLIGIBLE AU CHANGEMENT DE DESTINATION

Commune : SAINT-JEAN-BREVELAY Adresse : LE MOUSTOIR

Parcelle(s) : YL 192

N° du bâtiment : 102

LOCALISATION



CRITÈRES

ASPECT	SITUATION	ÉQUIPEMENT
<input checked="" type="checkbox"/> Emprise du bâtiment $\geq 50\text{m}^2$ Surface du bâtiment : 127 m²	<input checked="" type="checkbox"/> Localisation en dehors de la zone urbaine	<input checked="" type="checkbox"/> Possibilité de 2 places de stationnement
<input checked="" type="checkbox"/> Bon état du bâtiment	<input checked="" type="checkbox"/> Localisation non-isolée	<input checked="" type="checkbox"/> Raccordé (ou raccordable) au réseau électrique
<input checked="" type="checkbox"/> Intérêt patrimonial	<input checked="" type="checkbox"/> Desservi par un accès et une voie sécurisés	

PHOTO(S) DU BÂTIMENT



BÂTIMENT ÉLIGIBLE AU CHANGEMENT DE DESTINATION

Commune : SAINT-JEAN-BREVELAY Adresse : LE MOUSTOIR

Parcelle(s) : YL 8

N° du bâtiment : 103

LOCALISATION



CRITÈRES

ASPECT	SITUATION	ÉQUIPEMENT
<input checked="" type="checkbox"/> Emprise du bâtiment $\geq 50\text{m}^2$ Surface du bâtiment : 76 m²	<input checked="" type="checkbox"/> Localisation en dehors de la zone urbaine	<input checked="" type="checkbox"/> Possibilité de 2 places de stationnement
<input checked="" type="checkbox"/> Bon état du bâtiment	<input checked="" type="checkbox"/> Localisation non-isolée	<input checked="" type="checkbox"/> Raccordé (ou raccordable) au réseau électrique
<input checked="" type="checkbox"/> Intérêt patrimonial	<input checked="" type="checkbox"/> Desservi par un accès et une voie sécurisés	

PHOTO(S) DU BÂTIMENT



BÂTIMENT ÉLIGIBLE AU CHANGEMENT DE DESTINATION

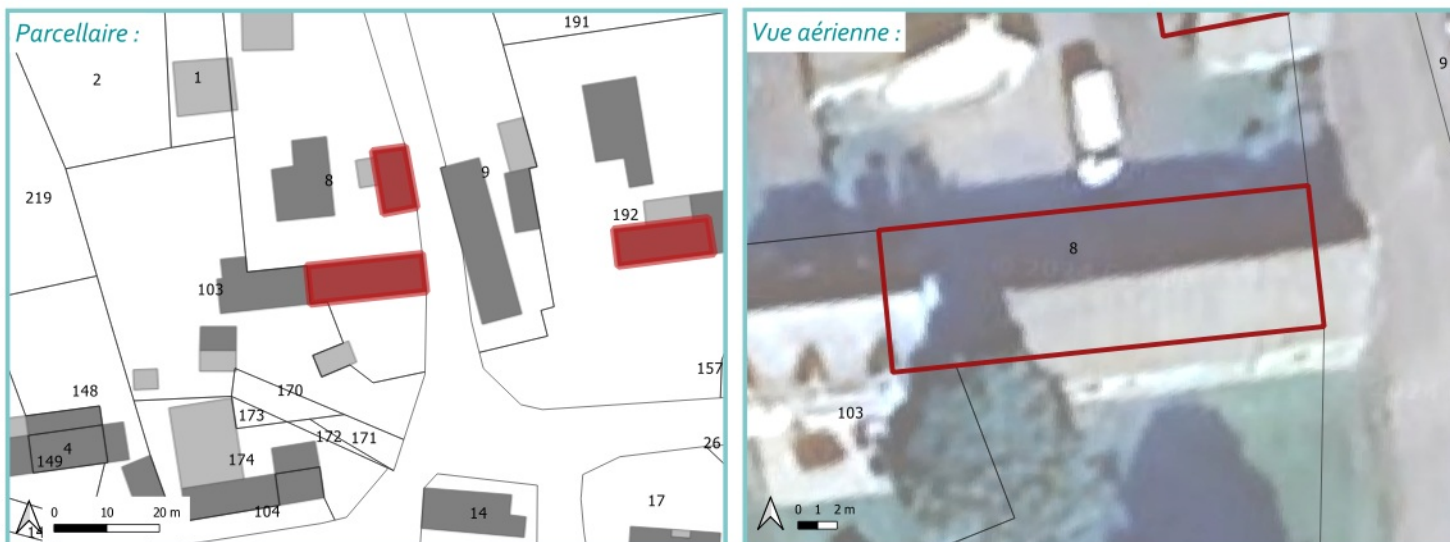
Commune : SAINT-JEAN-BREVELAY Adresse : LE MOUSTOIR

Parcelle(s) : YL 103

N° du bâtiment : 104

YL 8

LOCALISATION



CRITÈRES

ASPECT	SITUATION	ÉQUIPEMENT
<input checked="" type="checkbox"/> Emprise du bâtiment $\geq 50m^2$ Surface du bâtiment : 160 m²	<input checked="" type="checkbox"/> Localisation en dehors de la zone urbaine	<input checked="" type="checkbox"/> Possibilité de 2 places de stationnement
<input checked="" type="checkbox"/> Bon état du bâtiment	<input checked="" type="checkbox"/> Localisation non-isolée	<input checked="" type="checkbox"/> Raccordé (ou raccordable) au réseau électrique
<input checked="" type="checkbox"/> Intérêt patrimonial	<input checked="" type="checkbox"/> Desservi par un accès et une voie sécurisés	

PHOTO(S) DU BÂTIMENT



BÂTIMENT ÉLIGIBLE AU CHANGEMENT DE DESTINATION

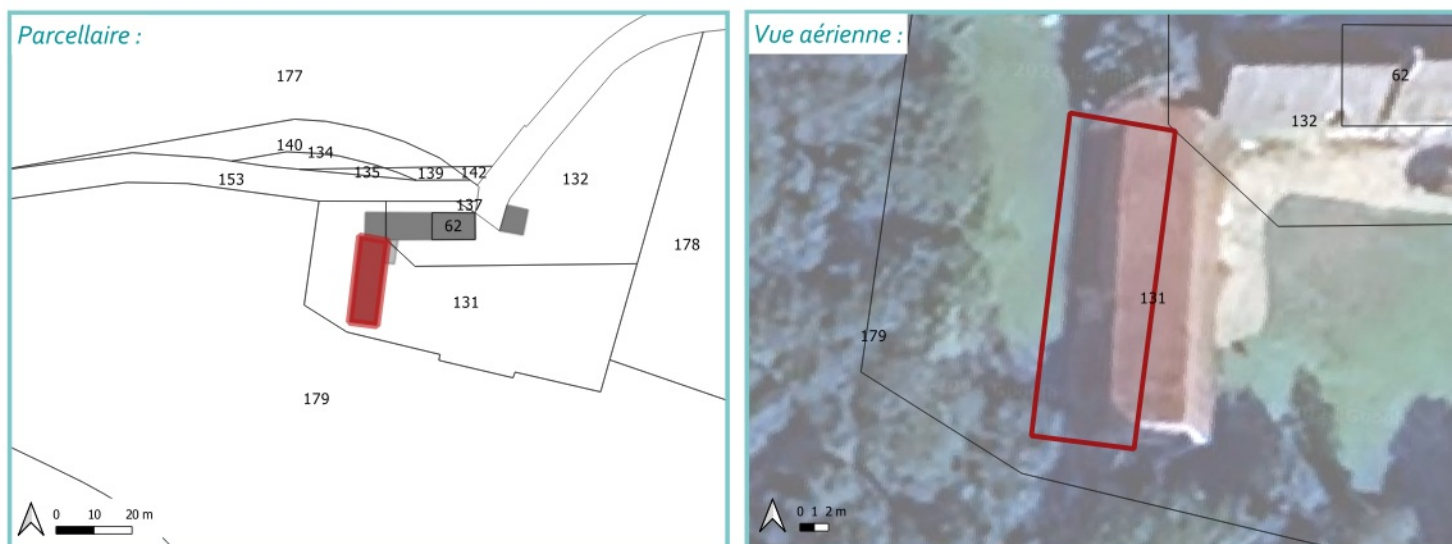
Commune : SAINT-JEAN-BREVELAY Adresse : KERHERN

Parcelle(s) : YL 131

N° du bâtiment : 105

YL 132

LOCALISATION



CRITÈRES

ASPECT	SITUATION	ÉQUIPEMENT
<input checked="" type="checkbox"/> Emprise du bâtiment $\geq 50\text{m}^2$ Surface du bâtiment : 166 m²	<input checked="" type="checkbox"/> Localisation en dehors de la zone urbaine	<input checked="" type="checkbox"/> Possibilité de 2 places de stationnement
<input checked="" type="checkbox"/> Bon état du bâtiment	<input checked="" type="checkbox"/> Localisation non-isolée	<input checked="" type="checkbox"/> Raccordé (ou raccordable) au réseau électrique
<input checked="" type="checkbox"/> Intérêt patrimonial	<input checked="" type="checkbox"/> Desservi par un accès et une voie sécurisés	

PHOTO(S) DU BÂTIMENT



BÂTIMENT ÉLIGIBLE AU CHANGEMENT DE DESTINATION

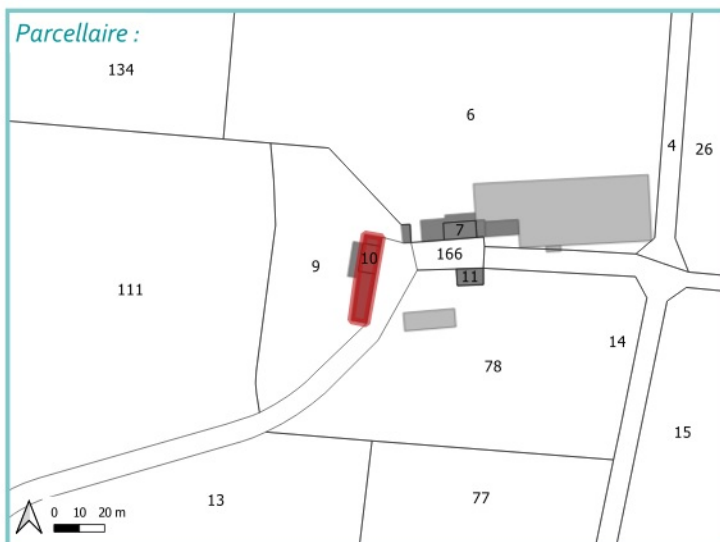
Commune : SAINT-JEAN-BREVELAY Adresse : KERMAPILY

Parcelle(s) : ZW 9

N° du bâtiment : 106

ZW 10

LOCALISATION



CRITÈRES

ASPECT	SITUATION	ÉQUIPEMENT
<input checked="" type="checkbox"/> Emprise du bâtiment $\geq 50m^2$ Surface du bâtiment : 233 m²	<input checked="" type="checkbox"/> Localisation en dehors de la zone urbaine	<input checked="" type="checkbox"/> Possibilité de 2 places de stationnement
<input checked="" type="checkbox"/> Bon état du bâtiment	<input checked="" type="checkbox"/> Localisation non-isolée	<input checked="" type="checkbox"/> Raccordé (ou raccordable) au réseau électrique
<input checked="" type="checkbox"/> Intérêt patrimonial	<input checked="" type="checkbox"/> Desservi par un accès et une voie sécurisés	

PHOTO(S) DU BÂTIMENT




BÂTIMENT ÉLIGIBLE AU CHANGEMENT DE DESTINATION

Commune : SAINT-JEAN-BREVELAY Adresse : KERASCOET

Parcelle(s) : ZX 98

N° du bâtiment : 107

LOCALISATION



CRITÈRES

ASPECT	SITUATION	ÉQUIPEMENT
<input checked="" type="checkbox"/> Emprise du bâtiment $\geq 50\text{m}^2$ Surface du bâtiment : 125 m²	<input checked="" type="checkbox"/> Localisation en dehors de la zone urbaine	<input checked="" type="checkbox"/> Possibilité de 2 places de stationnement
<input checked="" type="checkbox"/> Bon état du bâtiment	<input checked="" type="checkbox"/> Localisation non-isolée	<input checked="" type="checkbox"/> Raccordé (ou raccordable) au réseau électrique
<input checked="" type="checkbox"/> Intérêt patrimonial	<input checked="" type="checkbox"/> Desservi par un accès et une voie sécurisés	

PHOTO(S) DU BÂTIMENT



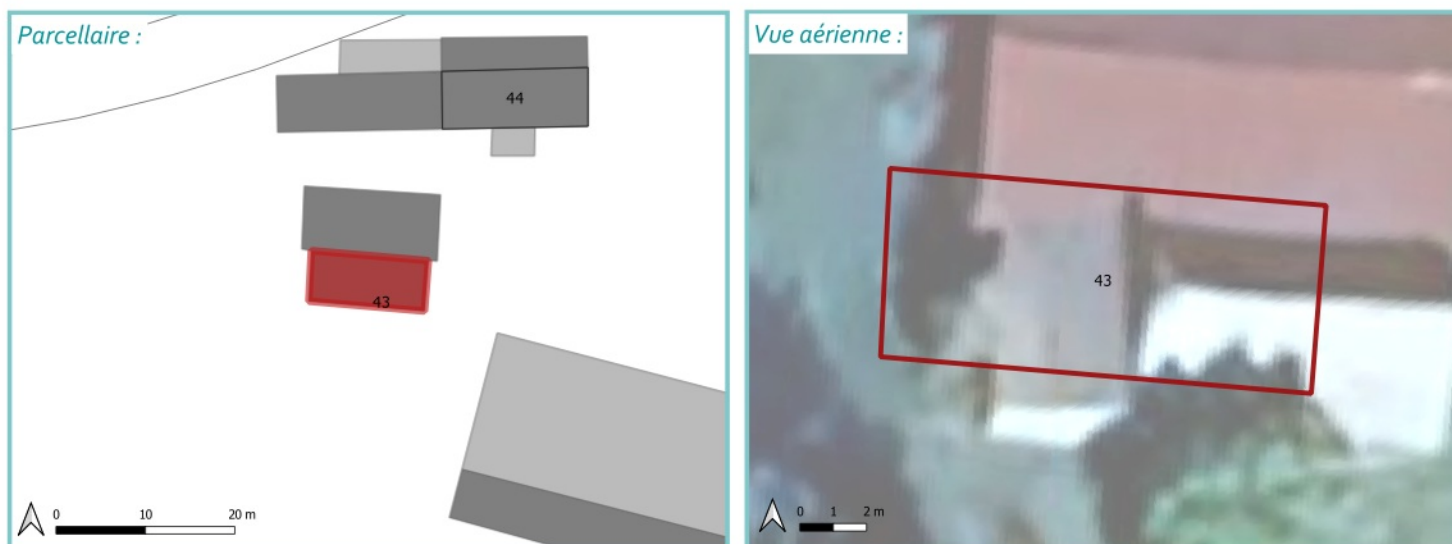
BÂTIMENT ÉLIGIBLE AU CHANGEMENT DE DESTINATION

Commune : SAINT-JEAN-BREVELAY Adresse : KERLIES

Parcelle(s) : ZX 43

N° du bâtiment : 108

LOCALISATION



CRITÈRES

ASPECT	SITUATION	ÉQUIPEMENT
<input checked="" type="checkbox"/> Emprise du bâtiment $\geq 50\text{m}^2$ Surface du bâtiment : 74 m²	<input checked="" type="checkbox"/> Localisation en dehors de la zone urbaine	<input checked="" type="checkbox"/> Possibilité de 2 places de stationnement
<input checked="" type="checkbox"/> Bon état du bâtiment	<input checked="" type="checkbox"/> Localisation non-isolée	<input checked="" type="checkbox"/> Raccordé (ou raccordable) au réseau électrique
<input checked="" type="checkbox"/> Intérêt patrimonial	<input checked="" type="checkbox"/> Desservi par un accès et une voie sécurisés	

PHOTO(S) DU BÂTIMENT



BÂTIMENT ÉLIGIBLE AU CHANGEMENT DE DESTINATION

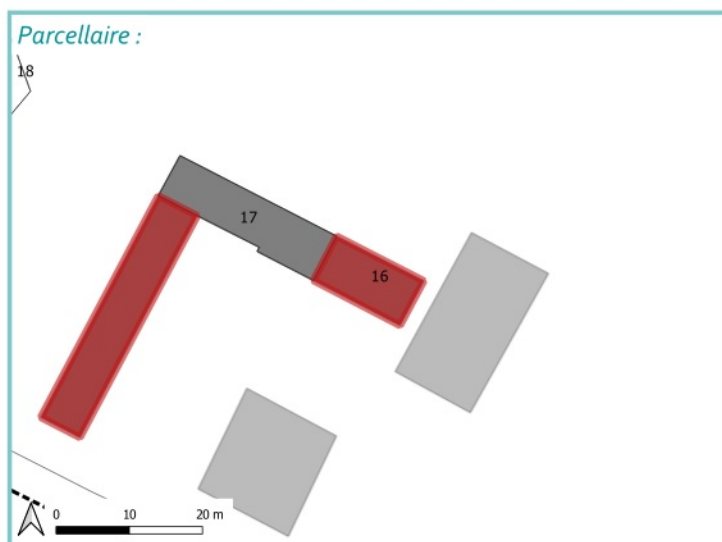
Commune : SAINT-JEAN-BREVELAY Adresse : **KERGROIX**

Parcelle(s) : YE 16

N° du bâtiment : 109

YE 17

LOCALISATION



CRITÈRES

ASPECT	SITUATION	ÉQUIPEMENT
<input checked="" type="checkbox"/> Emprise du bâtiment $\geq 50\text{m}^2$ Surface du bâtiment : 92 m²	<input checked="" type="checkbox"/> Localisation en dehors de la zone urbaine	<input checked="" type="checkbox"/> Possibilité de 2 places de stationnement
<input checked="" type="checkbox"/> Bon état du bâtiment	<input checked="" type="checkbox"/> Localisation non-isolée	<input checked="" type="checkbox"/> Raccordé (ou raccordable) au réseau électrique
<input checked="" type="checkbox"/> Intérêt patrimonial	<input checked="" type="checkbox"/> Desservi par un accès et une voie sécurisés	

PHOTO(S) DU BÂTIMENT



BÂTIMENT ÉLIGIBLE AU CHANGEMENT DE DESTINATION

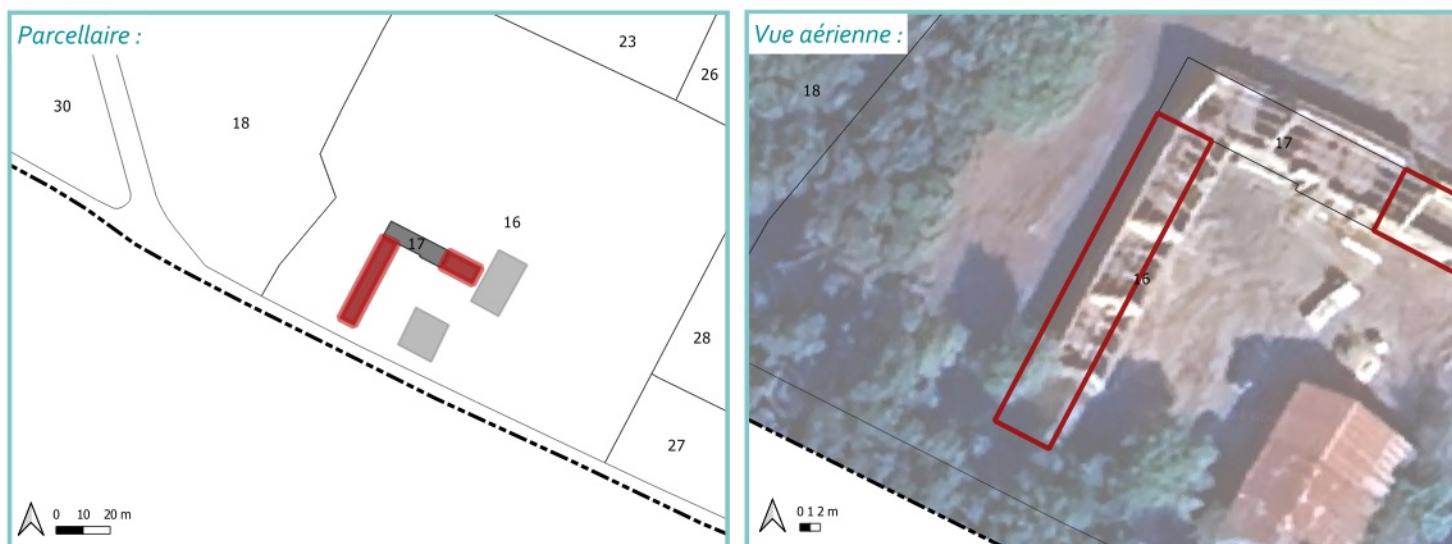
Commune : SAINT-JEAN-BREVELAY Adresse : KERGROIX

Parcelle(s) : YE 16

N° du bâtiment : 110

YE 17

LOCALISATION



CRITÈRES

ASPECT	SITUATION	ÉQUIPEMENT
<input checked="" type="checkbox"/> Emprise du bâtiment $\geq 50\text{m}^2$ Surface du bâtiment : 206 m²	<input checked="" type="checkbox"/> Localisation en dehors de la zone urbaine	<input checked="" type="checkbox"/> Possibilité de 2 places de stationnement
<input checked="" type="checkbox"/> Bon état du bâtiment	<input checked="" type="checkbox"/> Localisation non-isolée	<input checked="" type="checkbox"/> Raccordé (ou raccordable) au réseau électrique
<input checked="" type="checkbox"/> Intérêt patrimonial	<input checked="" type="checkbox"/> Desservi par un accès et une voie sécurisés	

PHOTO(S) DU BÂTIMENT

